



T.C.
TOKAT VALİLİĞİ
Gıda, Tarım ve Hayvancılık
İl Müdürlüğü



GIDA, TARIM ve HAYVANCILIK İL MÜDÜRLÜĞÜ

2014 YILI TARIM İSTATİSTİKLERİ



Cemal BALCI
Ziraat Mühendisi

M. Buket KORAL
Ziraat Yüksek Mühendisi

Ümit OK
Koordinasyon ve Tarımsal Veriler Şube Müdürü

TOKAT-2014

1. TOKAT İLİ ARAZİ DAĞILIMI

1.1. ARAZİ KULLANIM DURUMU

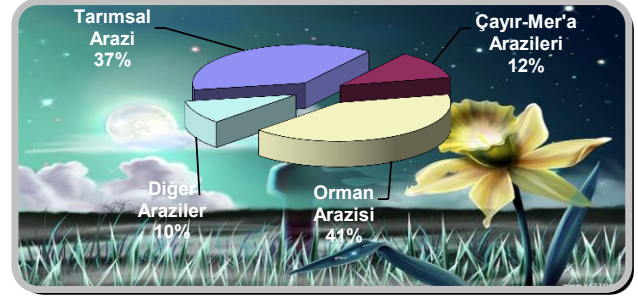
Tablo 1. Tokat İli Arazi Kullanım Durumu

(2014)

ARAZİ DAĞILIMI	ALAN (Ha)	%
Tarımsal Arazi	374,939	37
Çayır-Mer'a Arazileri	119,744	12
Orman Arazisi	410,100	41
Diğer Araziler	97,614	10
İLİN YÜZÖLÇÜMÜ	1,002,398	100

Grafik 1. Tokat İli Arazi Dağılımı

(2014)



1.2. TARIM ALANLARININ DAĞILIMI

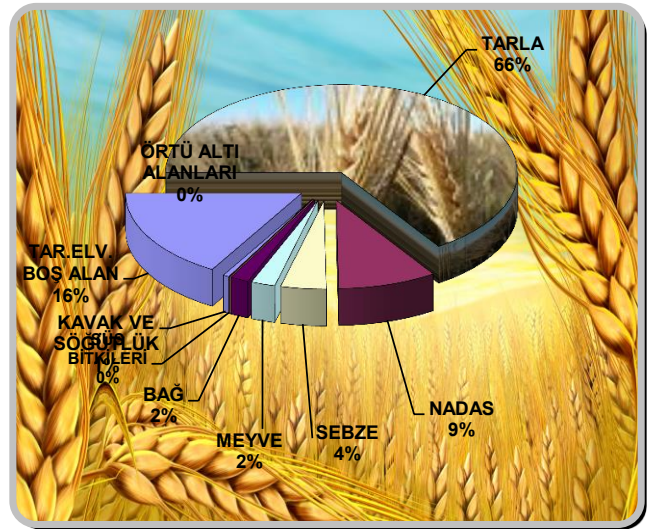
Tablo 2. Tokat İli Tarım Alanları

(2014)

TARIMSAL FAALİYETLER	EKİLİŞ (Ha)	EKİLİŞ %
TARLA	246,375	66
NADAS	33,986	9
SEBZE	15,670	4
MEYVE	8,328	2
BAĞ	6,372	2
SÜS BİTKİLERİ	39	0
ÖRTÜ ALTI ALANLARI	62	0
KAVAK VE SÖĞÜTLÜK	2,075	1
TAR.ELV. BOŞ ALAN	62,032	17
GENEL TOPLAM	374,939	100

Grafik 2. Tokat İli Tarım Alanları Dağılımı

(2014)



1.2.1. TARLA ÜRÜNLERİ ÜRETİMİ


Tablo 3. Tokat İli Tarla Ürünleri Üretim Alanı

(2014)

ÜRÜN GRUBU	EKİLİŞ (Ha)	EKİLİŞ %
TAHILLAR	162,975	66.15
BAKLAGİLLER	20,539	8.34
YEM BİTKİLERİ	22,744	9.23
ENDÜSTRİ BİTKİLERİ	14,912	6.05
YUMRULU BİTKİLER	7,485	3.04
YAĞLI TOHUMLAR	16,571	6.73
DİĞER	1,149	0.47
GENEL TOPLAM	246,375	100.00

Grafik 3. Tokat İli Tarla Ürünleri Dağılımı

(2014)




İL ÜRÜN ALANLARA DAHİL DEĞİLDİR.

Tablo 4. Tokat İli Bazı Tarla Ürünleri Üretim Alanı (2014)

ÜRÜN GRUBU	EKİLİŞ (Ha)	EKİLİŞ %
BUĞDAY	88,656	35.98
ARPA	17,989	7.30
FİĞ(DANE)	12,815	5.20
Ş.PANCARI	11,860	4.81
AYÇİÇEĞİ	7,064	2.87
FİĞ(OT)	5,291	2.15
SOĞAN(KURU)	3,861	1.57
DİĞER	98,841	40.12
GENEL TOPLAM	246,375	100.00

Grafik 4. Tokat İli Bazı Tarla Ürünleri Dağılımı (2014)



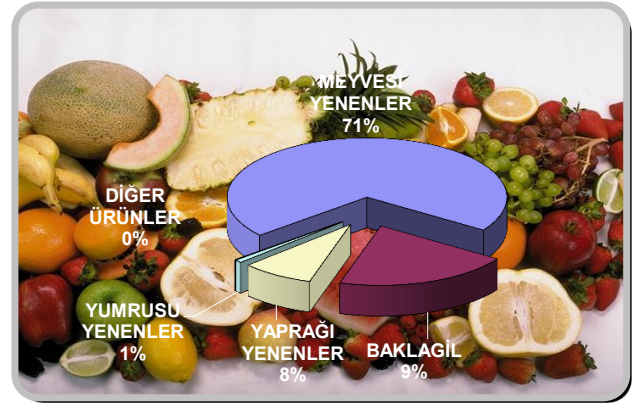
1.2.2. SEBZE ÜRÜNLERİ ÜRETİMİ

Tablo 5. Tokat İli Sebze Ürünleri Üretim Alanı (2014)

ÜRÜN GRUBU	EKİLİŞ (Ha)	EKİLİŞ %
MEYVESİ YENENLER	12,668	70.47
BAKLAGİLLER	3,655	20.33
YAPRAĞI YENENLER	1,496	8.32
YUMRUSU YENENLER	142	0.79
DİĞER ÜRÜNLER	15	0.08
GENEL TOPLAM	17,976	100.00

II.ÜRÜN ALANLARA DAHİLDİR.

Grafik 5. Tokat İli Sebze Ürünleri Dağılımı (2014)

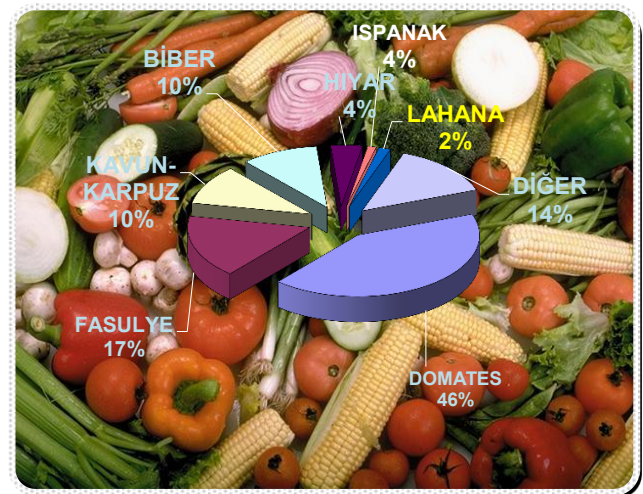


Tablo 6. Tokat İli Sebze Ürünleri Üretim Alanı (2014)

ÜRÜN ADI	EKİLİŞ (Ha)	EKİLİŞ %
DOMATES	7,525	41.86
FASULYE	2,992	16.64
KAVUN-KARPUZ	1,874	10.42
BİBER	1,841	10.24
HIYAR	756	4.21
ISPANAK	204	1.13
LAHANA	287	1.59
DİĞER	2,498	13.90
GENEL TOPLAM	17,976	100.00

II.ÜRÜN ALANLARA DAHİLDİR.

Grafik 6. Tokat İli Sebze Ürünleri Dağılımı (2014)



1.2.3. MEYVE ÜRÜNLERİ ÜRETİMİ

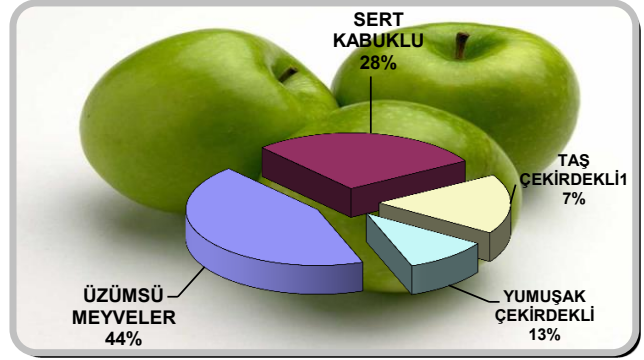
Tablo 7. Tokat İli Meyve Ürünleri Üretim Alanı

(2014)

ÜRÜN GRUBU	EKİLİŞ (Ha)	EKİLİŞ %
ÜZÜMSÜ MEYVELER	6,430	44
SERT KABUKLULAR	4,194	29
TAŞ ÇEKİRDEKLİLER	2,550	17
YUMUŞAK ÇEKİRDEKLİ	1,525	10
GENEL TOPLAM	14,700	100

Grafik 7. Tokat İli Meyve Ürünleri Dağılımı

(2014)



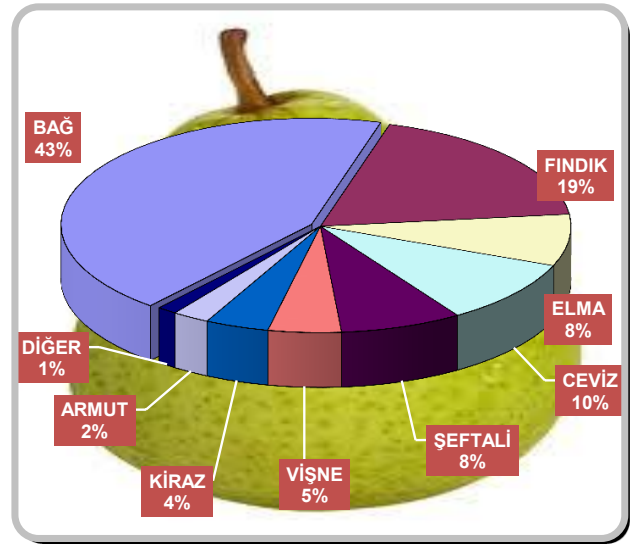
Tablo 8. Tokat İli Meyve Ürünleri Üretim Alanı

(2014)

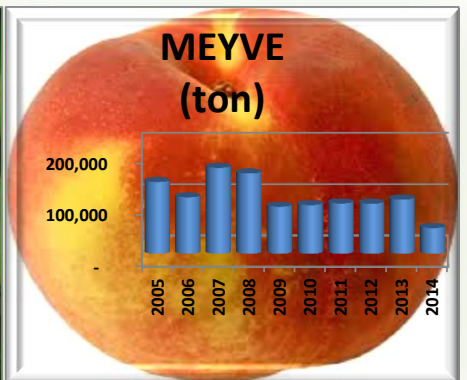
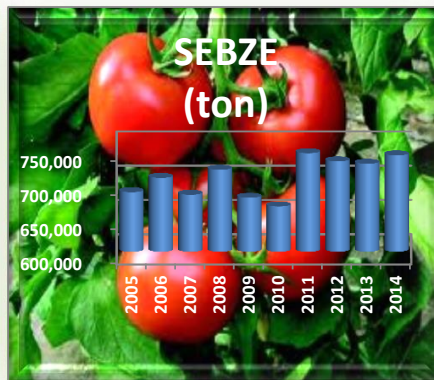
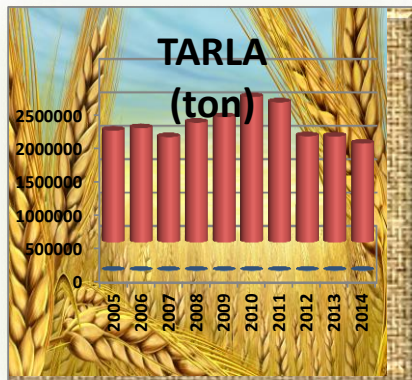
ÜRÜN ADI	EKİLİŞ (Ha)	EKİLİŞ %
BAĞ	6,372	43
FINDIK	2,752	19
ELMA	1,156	8
CEVİZ	1,434	10
ŞEFTALİ	1,154	8
VIŞNE	693	5
KİRAZ	602	4
ARMUT	350	2
DİĞER	187	1
GENEL TOPLAM	14,700	100

Grafik 8. Tokat İli Meyve Ürünleri Dağılımı

(2014)



Grafik 9. Tokat İli Yıllara Göre Tarla-Sebze-Meyve Üretim Miktarı Değişimi



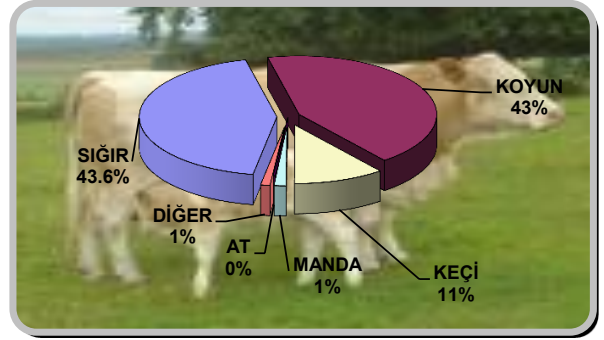
2. TOKAT İLİ HAYVAN VARLIĞI

2.1. HAYVAN VARLIĞI VE HAYVANSAL ÜRETİM

Tablo 9. Tokat İli Büyükbaş Küçükbaş Hayvan Varlığı (2014)

CİNSİ	SAYISI	%
SİĞİR	257,576	44
KOYUN	254,404	43
KEÇİ	63,126	11
MANDA	8,473	1
AT	1,230	0
DİĞER	6,493	1
GENEL TOPLAM	591,302	100

Grafik 9. Tokat İli Hayvan Varlığı Dağılımı (2014)



Tablo 10. Tokat İli Hayvan Varlığı (2014)

HAYVAN GRUBU		ADET	% Sİ	
BÜYÜKBAŞ	SİĞİR	KÜLTÜR	70,339	27
		K.MELEZ	119,749	46
		YERLİ	67,488	26
	SİĞİR TOPLAMI	257,576	100	
	MANDA	8,473	3	
BÜYÜKBAŞ TOPLAMI	266,049	100		
KÜÇÜKBAŞ	KOYUN	254,404	80	
	KİL KEÇİSİ	63,126	20	
	KÜÇÜKBAŞ TOPLAMI	317,530	100	
TEK TIRNAKLI	AT	1,230	16	
	EŞEK	6,225	81	
	KATIR	268	3	
TEK TIRNAKLI TOPLAMI	7,723	100		
KÜÇÜK EVCİL	TAVUK	220,065	93	
	HİNDİ	5,942	3	
	ÖRDEK	4,093	2	
	KAZ	5,796	2	
KÜÇÜK EVCİL TOPLAMI	235,896	100		
ARICILIK	ARI KOVANI	40,373	100	

Tablo 11. Tokat İli Hayvansal Üretim Miktarı (2014)

ÜRETİMİN ADI	MİKTAR	BİRİM
SÜT	276,483	Ton

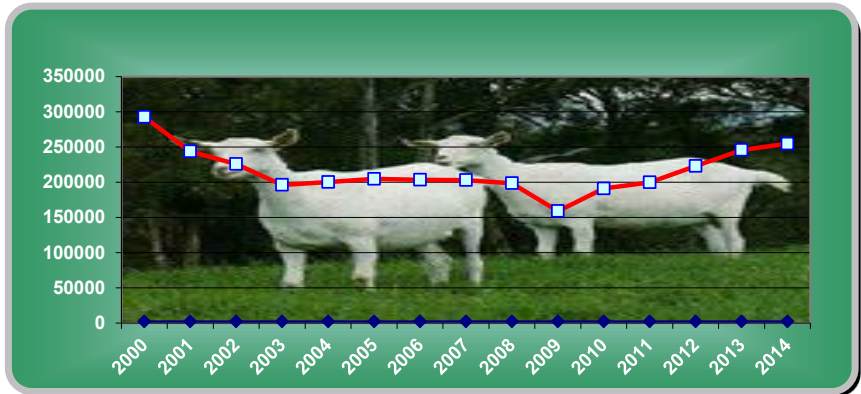
YUMURTA	49,669,160	Adet
---------	------------	------

BAL	439	Ton
BALMUMU	0.03	Ton

Tablo 13. Tokat İli Yıllar İtibari İle Koyun Varlığı (2000 - 2014)

Yıllar	Baş
2000	292,249
2001	243,651
2002	225,575
2003	196,145
2004	200,106
2005	204,553
2006	203,120
2007	202,665
2008	198,204
2009	158,652
2010	190,831
2011	199,646
2012	222,649
2013	245,477
2014	254,404

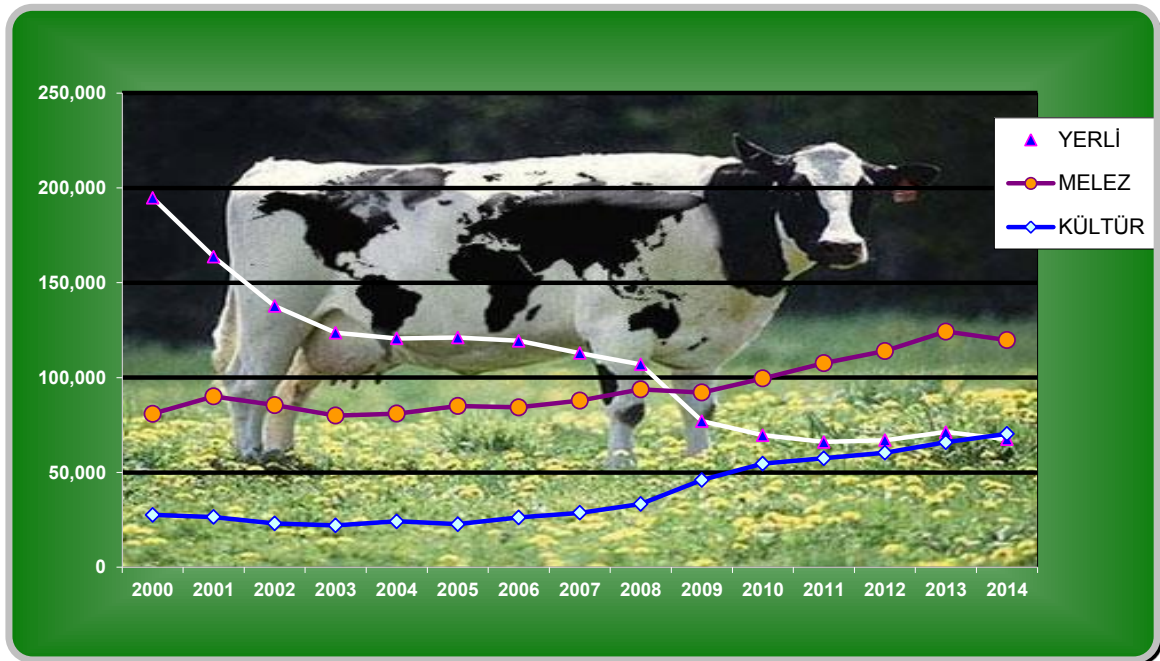
Grafik 11. Tokat İli Yıllar İtibariyle Koyun Varlığı (2000 - 2014)



Tablo 12. Tokat İli Irklara Göre Büyükbaş Hayvan Varlığı (2000-2014)

Yıllar	Yerli	%	Melez	%	Kültür	%	Toplam	Manda	%	B.B.Toplamı
2000	194,732	64	80,937	27	27,590	9.1	303,259	15,773	4.944	319,032
2001	163,701	58	90,124	32	26,546	9.5	280,371	14,660	4.969	295,031
2002	137,699	56	85,505	35	23,118	9.4	246,322	10,880	4.23	257,202
2003	123,690	55	79,963	35	22,084	9.8	225,737	9,197	3.915	234,934
2004	120,652	53	81,010	36	24,217	11	225,879	9,454	4.017	235,333
2005	121,194	53	84,984	37	22,702	9.9	228,880	8,176	3.449	237,056
2006	119,378	52	84,372	37	26,250	11	230,000	7,997	3.36	237,997
2007	112,926	49	87,833	38	28,706	13	229,465	6,994	2.958	236,459
2008	106,973	46	93,862	40	33,436	14	234,271	7,044	2.919	241,315
2009	77,063	36	92,120	43	46,073	21	215,266	6,488	2.926	221,754
2010	69,629	31	99,548	44	54,648	24	223,825	6,488	2.9	230,556
2011	66,102	29	107,600	47	57,439	25	231,141	6,628	2.788	237,769
2012	67,026	28	114,008	47	60,456	25	241,490	7,809	3.132	249,299
2013	71,307	27	124,286	48	65,921	25	261,514	8,125	3.013	269,639
2014	67,488	26	119,749	46	70,339	27	257,576	8,473	3.18	266,049

Grafik 10. Tokat İli Irklara Göre Büyükbaş Hayvan Varlığı (2000 - 2014)



TOKAT İLİ 2014 YILI TARIMSAL VE TARIM DIŐI ARAZİ VARLIĐI

(da)

	TARLA	SEBZE	MEYVE			KAVAK SÖĐÜT ALANI	NADAS	ÖRTÜ ALTİ ALANI	SÜS BİTKİLERİ ALANI	İŐLENEN TOPLAM TARIM ALANI	TARIMA ELVERİŐLİ BOŐ ALAN	TOPLAM TARIM ALANI	TOPLAM SULU / KURU TARIM ALANI	ORMAN ALANI	ÇAYIR MER'A ALANI	TARIM DIŐI ALAN	GENEL TOPLAM
			MEYVELİK	BAĐ	TOPLAM												
KURU ALANDA ÜRETİM (DA)	1,525,976.00	41.00	41,828.00	41,167.00	82,995.00	2,651.00	238,693.00	-	-	1,850,356.00	465,578.00	2,315,934.00	2,315,934.00	3,629,713.00	858,734.00	675,853.00	7,480,234.00
SULU ALANDA ÜRETİM (DA)	937,776	156,659	41,456	22,550	64,006	18,101	101,171	615	389	1,278,717	154,739	1,433,456	1,433,456	471,290	338,710	300,290	2,543,746
TOPLAM (DA)	2,463,752.00	156,700.00	83,284.00	63,717.00	147,001.00	20,752.00	339,864.00	615.00	389.00	3,129,073.00	620,317.00	3,749,390.00	3,749,390.00	4,101,003.00	1,197,444.00	976,143.00	10,023,980.00
İLÜRÜN ALANI	10,000	22,243															
TÜM ÜRÜNLER TOPLAM ALANI	2,475,304	178,943															

ALMUS	KURU ALAN	84,784.00	-	3,790.00	50.00	3,840.00	-	4,500.00	-	-	93,124.00	41,427.00	134,551.00	134,551.00	713,553.00	71,244.00	-	919,348.00
	SULU ALAN	20,458.00	2,720.00	359.00	-	359.00	1,750.00	-	-	-	25,287.00	-	25,287.00	25,287.00	-	-	55.00	25,342.00
	TOPLAM	105,242.00	2,720.00	4,149.00	50.00	4,199.00	1,750.00	4,500.00	-	-	118,411.00	41,427.00	159,838.00	159,838.00	713,553.00	71,244.00	55.00	944,690.00
ARTOVA	KURU ALAN	48,892.00	-	513.00	-	513.00	-	23,604.00	-	-	73,009.00	-	73,009.00	73,009.00	145,200.00	71,000.00	70,462.00	359,671.00
	SULU ALAN	38,336.00	12.00	13.00	-	13.00	400.00	-	-	38,761.00	27,448.00	66,209.00	66,209.00	-	-	-	66,209.00	
	TOPLAM	87,228.00	12.00	526.00	-	526.00	400.00	23,604.00	-	-	111,770.00	27,448.00	139,218.00	139,218.00	145,200.00	71,000.00	70,462.00	425,880.00
BAŐÇİFTLİK	KURU ALAN	25,068.00	-	158.00	-	158.00	40.00	4,826.00	-	-	30,092.00	17,973.00	48,065.00	48,065.00	52,590.00	26,660.00	31,879.00	159,194.00
	SULU ALAN	3,900.00	150.00	-	-	-	-	-	-	4,050.00	-	4,050.00	4,050.00	-	-	-	4,050.00	
	TOPLAM	28,968.00	150.00	158.00	-	158.00	40.00	4,826.00	-	-	34,142.00	17,973.00	52,115.00	52,115.00	52,590.00	26,660.00	31,879.00	163,244.00
ERBAA	KURU ALAN	227,081.00	-	28,400.00	9,210.00	37,610.00	-	20,000.00	-	-	284,691.00	140,222.00	424,913.00	424,913.00	420,000.00	71,750.00	36,100.00	952,763.00
	SULU ALAN	113,207.00	35,260.00	3,240.00	4,600.00	7,840.00	1,550.00	-	265.00	115.00	158,237.00	-	158,237.00	158,237.00	-	-	-	158,237.00
	TOPLAM	340,288.00	35,260.00	31,640.00	13,810.00	45,450.00	1,550.00	20,000.00	265.00	115.00	442,928.00	140,222.00	583,150.00	583,150.00	420,000.00	71,750.00	36,100.00	1,111,000.00
MERKEZ	KURU ALAN	140,272.00	-	4,096.00	20,880.00	24,976.00	-	108,688.00	-	-	273,936.00	59,668.00	333,604.00	333,604.00	940,330.00	197,920.00	160,000.00	1,631,854.00
	SULU ALAN	224,817.00	24,970.00	24,235.00	-	24,235.00	4,000.00	-	269.00	113.00	278,404.00	-	278,404.00	278,404.00	-	-	56,192.00	334,596.00
	TOPLAM	365,089.00	24,970.00	28,331.00	20,880.00	49,211.00	4,000.00	108,688.00	269.00	113.00	552,340.00	59,668.00	612,008.00	612,008.00	940,330.00	197,920.00	216,192.00	1,966,450.00
NİKSAR	KURU ALAN	141,873.00	41.00	20.00	7,150.00	7,170.00	911.00	5,942.00	-	-	155,937.00	101,335.00	257,272.00	257,272.00	462,440.00	53,310.00	20,509.00	793,531.00
	SULU ALAN	91,245.00	19,692.00	5,635.00	-	5,635.00	4,791.00	-	59.00	-	121,422.00	-	121,422.00	121,422.00	-	-	19,163.00	140,585.00
	TOPLAM	233,118.00	19,733.00	5,655.00	7,150.00	12,805.00	5,702.00	5,942.00	59.00	-	277,359.00	101,335.00	378,694.00	378,694.00	462,440.00	53,310.00	39,672.00	934,116.00
PAZAR	KURU ALAN	7,083.00	-	100.00	3,090.00	3,190.00	-	-	-	-	10,273.00	-	10,273.00	10,273.00	33,550.00	110,560.00	4,000.00	158,383.00
	SULU ALAN	63,525.00	35,267.00	3,054.00	-	3,054.00	350.00	150.00	5.00	161.00	102,512.00	5,785.00	107,710.00	108,297.00	-	-	4,170.00	112,467.00
	TOPLAM	70,608.00	35,267.00	3,154.00	3,090.00	6,244.00	350.00	150.00	5.00	161.00	112,785.00	5,785.00	117,983.00	118,570.00	33,550.00	110,560.00	8,170.00	270,850.00
REŐADIYE	KURU ALAN	129,039.00	-	4,551.00	7.00	4,558.00	-	-	-	-	133,597.00	-	133,597.00	133,597.00	-	-	-	133,597.00
	SULU ALAN	240.00	1,716.00	-	-	-	1,760.00	101,021.00	-	-	104,737.00	121,506.00	226,243.00	226,243.00	471,290.00	253,350.00	156,440.00	1,107,323.00
	TOPLAM	129,279.00	1,716.00	4,551.00	7.00	4,558.00	1,760.00	101,021.00	-	-	238,334.00	121,506.00	359,840.00	359,840.00	471,290.00	253,350.00	156,440.00	1,240,920.00
SULUSARAY	KURU ALAN	61,084.00	-	-	-	-	20,000.00	-	-	-	81,084.00	7,621.00	88,705.00	88,705.00	93,500.00	35,000.00	35,383.00	252,588.00
	SULU ALAN	21,255.00	20.00	257.00	-	257.00	1,800.00	-	-	-	23,332.00	-	23,332.00	23,332.00	-	-	-	23,332.00
	TOPLAM	82,339.00	20.00	257.00	-	257.00	1,800.00	20,000.00	-	-	104,416.00	7,621.00	112,037.00	112,037.00	93,500.00	35,000.00	35,383.00	275,920.00
TURHAL	KURU ALAN	155,209.00	-	200.00	780.00	980.00	-	6,500.00	-	-	162,689.00	50,188.00	212,877.00	212,877.00	423,320.00	-	-	636,197.00
	SULU ALAN	109,067.00	32,530.00	2,755.00	210.00	2,965.00	750.00	-	11.00	-	145,323.00	-	145,323.00	-	85,360.00	64,270.00	294,953.00	
	TOPLAM	264,276.00	32,530.00	2,955.00	990.00	3,945.00	750.00	6,500.00	11.00	-	308,012.00	50,188.00	358,200.00	358,200.00	423,320.00	85,360.00	64,270.00	931,150.00
YEŐİLYURT	KURU ALAN	58,208.00	-	-	-	-	8,210.00	-	-	-	66,418.00	10,576.00	76,994.00	76,994.00	75,980.00	20,290.00	47,060.00	220,324.00
	SULU ALAN	26,186.00	210.00	1,050.00	40.00	1,090.00	950.00	-	-	-	28,436.00	-	28,436.00	28,436.00	-	-	-	28,436.00
	TOPLAM	84,394.00	210.00	1,050.00	40.00	1,090.00	950.00	8,210.00	-	-	94,854.00	10,576.00	105,430.00	105,430.00	75,980.00	20,290.00	47,060.00	248,760.00
ZİLE	KURU ALAN	447,383.00	-	-	-	-	1,700.00	36,423.00	-	-	485,506.00	36,568.00	522,074.00	522,074.00	269,250.00	201,000.00	270,460.00	1,262,784.00
	SULU ALAN	225,540.00	4,112.00	858.00	17,700.00	18,558.00	-	-	6.00	-	248,216.00	-	248,216.00	248,216.00	-	-	-	248,216.00
	TOPLAM	672,923.00	4,112.00	858.00	17,700.00	18,558.00	1,700.00	36,423.00	6.00	-	733,722.00	36,568.00	770,290.00	770,290.00	269,250.00	201,000.00	270,460.00	1,511,000.00
TOPLAM	KURU ALAN	1,525,976.00	41.00	41,828.00	41,167.00	82,995.00	2,651.00	238,693.00	-	-	1,850,356.00	465,578.00	2,315,934.00	2,315,934.00	3,629,713.00	858,734.00	675,853.00	7,480,234.00
	SULU ALAN	937,776.00	156,659.00	41,456.00	22,550.00	64,006.00	18,101.00	101,171.00	615.00	389.00	1,278,717.00	154,739.00	1,433,456.00	1,433,456.00	471,290.00	338,710.00	300,290.00	2,543,746.00
	TOPLAM	2,463,752.00	156,700.00	83,284.00	63,717.00	147,001.00	20,752.00	339,864.00	615.00	389.00	3,129,073.00	620,317.00	3,749,390.00	3,749,390.00	4,101,003.00	1,197,444.00	976,143.00	10,023,980.00

Tablo 15. Tarla - Sebze - Meyve Üretim Alanı ve Üretim Miktarı

(2014)

İLÇELER	TARLA				ÜRETİM MİKTARI (Ton)	SEBZE		ÜRETİM MİKTARI (Ton)	MEYVE	
	ÜRETİM ALANI (Da)					ÜRETİM ALANI (Da)			ÜRETİM ALANI (Da)	ÜRETİM MİKTARI (Ton)
	İLÜRÜN DAHİL (DA)	EDİLEN ALAN İLÜRÜN DAHİL (DA)	İİ ÜRÜN (DA)	EKİLEN ALAN İLÜRÜN HARİÇ (DA)		İLÜRÜN DAHİL	İİ ÜRÜN HARİÇ			
ALMUS	105,242	105,242	-	105,242	35,723	2,720	2,720	3,813	4,199	909
ARTOVA	87,228	87,228	-	87,228	48,468	12	12	19	526	567
BAŞÇİFTLİK	28,968	28,968	-	28,968	10,408	150	150	122	158	202
ERBAA	342,438	342,438	2,150	340,288	116,553	45,240	35,260	154,398	45,450	9,092
MERKEZ	367,789	365,539	2,700	365,089	399,183	34,956	24,970	169,150	49,211	23,044
NİKSAR	233,148	233,148	30	233,118	159,195	22,010	19,733	51,358	12,805	5,050
PAZAR	72,108	72,108	1,500	70,608	134,308	35,267	35,267	191,469	6,244	4,120
REŞADİYE	129,279	129,279	-	129,279	24,674	1,716	1,716	2,033	4,558	1,757
SULUSARAY	82,339	82,339	-	82,339	52,946	20	20	38	257	264
TURHAL	268,190	268,190	3,914	264,276	133,715	32,530	32,530	159,365	3,945	3,008
YEŞİLYURT	84,394	83,787	-	84,394	64,062	210	210	329	1,090	274
ZİLE	674,181	674,181	1,258	672,923	299,781	4,112	4,112	8,609	18,558	1,880
TOPLAM	2,475,304	2,472,447	11,552	2,463,752	1,479,015	178,943	156,700	740,702	147,001	50,167

Tablo 15.1 Uzun Yıllar İtibariyle Tarla - Sebze - Meyve Üretim Alanı ve Üretim Miktarı

YILLAR	TARLA				ÜRETİM MİKTARI (Ton)	SEBZE		ÜRETİM MİKTARI (Ton)	MEYVE	
	ÜRETİM ALANI (Ha)					ÜRETİM ALANI (Ha)			ÜRETİM ALANI (Ha)	ÜRETİM MİKTARI (Ton)
	İLÜRÜN DAHİL (EKİLEN ALAN)	İLÜRÜN DAHİL (HASAT ALANI)	İİ ÜRÜN	İİ ÜRÜN HARİÇ		İLÜRÜN DAHİL	İİ ÜRÜN HARİÇ			
2003	284,965	284,965			1,490,910	17,616		640,293	15,710	118,852
2004	280,249	280,249			1,606,150	17,480		578,744	15,534	102,830
2005	281,517	281,517			1,674,300	17,841		686,983	15,375	139,559
2006	357,460	357,460			1,711,150	18,543		707,846	16,217	109,829
2007	283,596	283,596			1,576,950	18,102		683,194	15,781	167,262
2008	280,273	280,273			1,792,570	17,934		719,687	15,965	156,291
2009	265,423	265,423	1,308	264,115	1,876,040	17,403	15,168	678,814	14,111	91,622
2010	264,779	264,779	1,833	262,946	2,174,990	16,996	14,654	666,189	14,349	94,783
2011	262,575	262,473	1,717	260,858	2,096,091	17,820	15,410	743,848	14,457	98,036
2012	253,517	253,033	1,932	251,585	1,589,314	18,000	16,018	731,997	14,679	97,511
2013	248,641	248,374	1,235	247,406	1,585,609	17,601	15,372	728,414	14,562	105,515
2014	247,530	247,245	1,155	246,375	1,479,015	17,894	15,670	740,702	14,700	50,167

ÜRÜN GRUPLARI	İLÇELER	ÜRÜNLER	#BAŞVI			Verim
			Ekilen Alan II. Ürün Dahil	Hasat Edilen Alan II. Ürün Dahil	Üretim Miktarı	
TOKAT (Toplam)	II. ÜRÜN DAHİL		2,463,752	2,475,304	2,472,447	1,479,015
	ALMUS (Toplam)		105,242	105,242	105,242	35,723
TAHILLAR	ALMUS	Arpa (Diğer) Kuru	8,000	8,000	1,705	213
TAHILLAR	ALMUS	Arpa (Diğer) Sulu	2,000	2,000	509	255
TAHILLAR	ALMUS	Buğday (Diğer) Kuru	29,998	29,998	5,839	195
TAHILLAR	ALMUS	Buğday (Diğer) Sulu	10,000	10,000	2,322	232
TAHILLAR	ALMUS	Çavdar (Dane)	150	150	30	200
BAKLAGİLLER	ALMUS	Fasulye (kuru) Sulu	200	200	24	120
BAKLAGİLLER	ALMUS	Fiğ (Adi) (Dane)	1,500	1,500	225	150
YEM BİTKİLERİ	ALMUS	Fiğ (Adi) (Yeşil ot)	10,000	10,000	3,000	300
BAKLAGİLLER	ALMUS	Fiğ (Macar) (Dane)	3,500	3,500	525	150
YEM BİTKİLERİ	ALMUS	Fiğ (Macar) (Yeşil ot)	10,000	10,000	3,000	300
YUMRULU BİTKİLER	ALMUS	Hayvan Pancarı	200	200	700	3,500
YEM BİTKİLERİ	ALMUS	Korunga(Yeşil ot)	5,000	5,000	1,500	300
TAHILLAR	ALMUS	Mısır (Dane) 1. ekiliş	88	88	28	318
YEM BİTKİLERİ	ALMUS	Mısır Silajlık(1. ekiliş)	350	350	1,575	4,500
BAKLAGİLLER	ALMUS	Nohut Kuru	400	400	49	123
YUMRULU BİTKİLER	ALMUS	Patates (Diğer) 1. ekiliş	500	500	1,000	2,000
YUMRULU BİTKİLER	ALMUS	Soğan (Kuru)	20	20	20	1,000
ENDÜSTRİ BİTKİLERİ	ALMUS	Şeker Pancarı	1,600	1,600	7,200	4,500
TAHILLAR	ALMUS	Tritikale (Dane) Kuru	430	430	129	300
BAKLAGİLLER	ALMUS	Yeşil Mercimek Kuru	15	15	2	120
YEM BİTKİLERİ	ALMUS	Yonca (Yeşil ot)	21,000	21,000	6,300	300
TAHILLAR	ALMUS	Yulaf (dane) Kuru	291	291	41	141
	ARTOVA (Toplam)		87,228	87,228	87,228	48,468
TAHILLAR	ARTOVA	Arpa (Diğer) Kuru	7,450	7,450	1,607	216
YAĞLI TOHUMLAR	ARTOVA	Ayçiçeği (Yağlık) 1. Ekiliş Kuru	131	131	18	137
YAĞLI TOHUMLAR	ARTOVA	Ayçiçeği (Yağlık) 1. Ekiliş Sulu	561	561	166	296
TAHILLAR	ARTOVA	Buğday (Diğer) Kuru	28,508	28,508	4,307	151
TAHILLAR	ARTOVA	Buğday (Diğer) Sulu	23,000	23,000	4,505	196
TAHILLAR	ARTOVA	Buğday (Durum) - Kuru	562	562	83	148
TAHILLAR	ARTOVA	Buğday (Durum) Sulu	1,460	1,460	293	201
BAKLAGİLLER	ARTOVA	Fiğ (Adi) (Dane)	3,380	3,380	423	125
YEM BİTKİLERİ	ARTOVA	Fiğ (Adi) (Yeşil ot)	4,365	4,365	1,746	400
YUMRULU BİTKİLER	ARTOVA	Hayvan Pancarı	15	15	75	5,000
YEM BİTKİLERİ	ARTOVA	Korunga(Yeşil ot)	2,585	2,585	2,844	1,100
YEM BİTKİLERİ	ARTOVA	Mısır Silajlık(1. ekiliş)	240	240	1,200	5,000
BAKLAGİLLER	ARTOVA	Nohut Kuru	1,825	1,825	334	183
YUMRULU BİTKİLER	ARTOVA	Patates (Diğer) 1. ekiliş	1,340	1,340	4,013	2,995
ENDÜSTRİ BİTKİLERİ	ARTOVA	Şeker Pancarı	3,375	3,375	16,389	4,856
TAHILLAR	ARTOVA	Tritikale (Dane) Kuru	18	18	8	444
BAKLAGİLLER	ARTOVA	Yeşil Mercimek Kuru	53	53	8	151
YEM BİTKİLERİ	ARTOVA	Yonca (Yeşil ot)	8,360	8,360	10,450	1,250
	BAŞÇİFTLİK (Toplam)		28,968	28,968	28,968	10,408
TAHILLAR	BAŞÇİFTLİK	Arpa (Diğer) Kuru	350	350	54	154
TAHILLAR	BAŞÇİFTLİK	Buğday (Diğer) Kuru	19,848	19,848	2,597	131
BAKLAGİLLER	BAŞÇİFTLİK	Fiğ (Adi) (Dane)	1,400	1,400	182	130
YEM BİTKİLERİ	BAŞÇİFTLİK	Fiğ (Adi) (Yeşil ot)	3,100	3,100	1,550	500
YEM BİTKİLERİ	BAŞÇİFTLİK	Korunga(Yeşil ot)	250	250	113	450
YUMRULU BİTKİLER	BAŞÇİFTLİK	Patates (Diğer) 1. ekiliş	3,200	3,200	5,551	1,735
TAHILLAR	BAŞÇİFTLİK	Tritikale (Dane) Kuru	120	120	29	242
YEM BİTKİLERİ	BAŞÇİFTLİK	Yonca (Yeşil ot)	700	700	333	475
	ERBAA (Toplam)		340,288	342,438	342,438	116,553
TAHILLAR	ERBAA	Arpa (Biralık) Kuru	2,040	2,040	388	190
TAHILLAR	ERBAA	Arpa (Biralık) Sulu	510	510	171	335
TAHILLAR	ERBAA	Arpa (Diğer) Kuru	44,498	44,498	7,007	157
TAHILLAR	ERBAA	Arpa (Diğer) Sulu	2,499	2,499	694	278
YAĞLI TOHUMLAR	ERBAA	Aspir Kuru	50	50	3	50
YAĞLI TOHUMLAR	ERBAA	Ayçiçeği (Yağlık) 1. Ekiliş Kuru	7,076	7,076	980	138
YAĞLI TOHUMLAR	ERBAA	Ayçiçeği (Yağlık) 1. Ekiliş Sulu	3,233	3,233	957	296
TAHILLAR	ERBAA	Buğday (Diğer) Kuru	115,991	115,991	15,805	136
TAHILLAR	ERBAA	Buğday (Diğer) Sulu	69,000	69,000	20,031	290
TAHILLAR	ERBAA	Buğday (Durum) - Kuru	9,500	9,500	1,271	134
TAHILLAR	ERBAA	Buğday (Durum) Sulu	3,500	3,500	1,004	287
BAKLAGİLLER	ERBAA	Burçak (Dane)	10	10	2	200
TAHILLAR	ERBAA	Çavdar (Dane)	300	300	68	225
TAHILLAR	ERBAA	Çeltik (1. Ekiliş)	1,120	1,120	732	654
BAKLAGİLLER	ERBAA	Fasulye (Kuru) Kuru	900	900	90	100

ÜRÜN GRUPLARI	İLÇELER	ÜRÜNLER	#BAŞVI			Verim
			Ekilen Alan II. Ürün Dahil	Hasat Edilen Alan II. Ürün Dahil	Üretim Miktarı	
BAKLAGİLLER	ERBAA	Fasulye (kuru) Sulu	800	800	122	153
BAKLAGİLLER	ERBAA	Fiğ (Adi) (Dane)	7,000	7,000	560	80
YEM BİTKİLERİ	ERBAA	Fiğ (Adi) (Yeşil ot)	2,000	2,000	600	300
YAĞLI TOHUMLAR	ERBAA	Haşhaş Tohum	1,050	1,050	42	40
ENDÜSTRİ BİTKİLERİ	ERBAA	Haşhaş(Kapsül)	1,050	1,050	42	40
YEM BİTKİLERİ	ERBAA	Korunga(Yeşil ot)	200	200	80	400
TAHILLAR	ERBAA	Mısır (Dane) 1.ekiliş	5,713	5,713	1,730	303
YEM BİTKİLERİ	ERBAA	Mısır Silajlık(1.ekiliş)	200	200	1,000	5,000
YEM BİTKİLERİ	ERBAA	Mısır Silajlık(2.ekiliş)	1,100	1,100	4,950	4,500
BAKLAGİLLER	ERBAA	Nohut Kuru	1,500	1,500	191	127
YUMRULU BİTKİLER	ERBAA	Patates (Diğer) 1.ekiliş	5,300	5,300	14,573	2,750
YUMRULU BİTKİLER	ERBAA	Sarımsak(Kuru)	30	30	20	675
YUMRULU BİTKİLER	ERBAA	Soğan (Kuru)	7,000	7,000	22,750	3,250
ENDÜSTRİ BİTKİLERİ	ERBAA	Şeker Pancarı	830	830	4,150	5,000
TAHILLAR	ERBAA	Tritikale (Dane) Kuru	990	990	173	175
TAHILLAR	ERBAA	Tritikale (Dane) Sulu	172	172	52	302
ENDÜSTRİ BİTKİLERİ	ERBAA	Tütün	30,000	30,000	3,000	100
BAKLAGİLLER	ERBAA	Yeşil Mercimek Kuru	20	20	2	120
YEM BİTKİLERİ	ERBAA	Yonca (Yeşil ot)	16,500	16,500	13,200	800
TAHILLAR	ERBAA	Yulaf (dane) Kuru	756	756	113	149
	MERKEZ (Toplam)		365,089	367,789	365,539	399,183
TAHILLAR	MERKEZ	Arpa (Biralık) Kuru	2,992	2,992	502	168
TAHILLAR	MERKEZ	Arpa (Biralık) Sulu	8,813	8,813	2,467	280
TAHILLAR	MERKEZ	Arpa (Diğer) Kuru	26,999	26,999	5,001	185
TAHILLAR	MERKEZ	Arpa (Diğer) Sulu	71,038	71,038	16,435	231
YAĞLI TOHUMLAR	MERKEZ	Ayçiçeği (Yağlık) 1. Ekiliş Kuru	46	46	2	39
YAĞLI TOHUMLAR	MERKEZ	Ayçiçeği (Yağlık) 1. Ekiliş Sulu	139	139	42	302
BAKLAGİLLER	MERKEZ	Bakla (Yemeklik, kuru)	150	150	21	140
TAHILLAR	MERKEZ	Buğday (Diğer) Kuru	30,041	30,041	4,444	148
TAHILLAR	MERKEZ	Buğday (Diğer) Sulu	43,035	43,035	9,162	213
TAHILLAR	MERKEZ	Buğday (Durum) - Kuru	8,255	8,255	1,199	145
TAHILLAR	MERKEZ	Buğday (Durum) Sulu	10,312	10,312	2,365	229
BAKLAGİLLER	MERKEZ	Burçak (Dane)	45	45	4	85
TAHILLAR	MERKEZ	Çavdar (Dane)	220	220	33	150
BAKLAGİLLER	MERKEZ	Fasulye (Kuru) Kuru	1,600	1,600	160	100
BAKLAGİLLER	MERKEZ	Fasulye (kuru) Sulu	321	321	36	112
BAKLAGİLLER	MERKEZ	Fiğ (Adi) (Dane)	21,600	21,600	1,296	60
YEM BİTKİLERİ	MERKEZ	Fiğ (Adi) (Yeşil ot)	9,500	9,500	5,320	560
BAKLAGİLLER	MERKEZ	Fiğ (Macar) (Dane)	5,400	5,400	1,188	220
YEM BİTKİLERİ	MERKEZ	Fiğ (Macar) (Yeşil ot)	2,500	2,500	1,500	600
YUMRULU BİTKİLER	MERKEZ	Hayvan Pancarı	500	500	2,250	4,500
YEM BİTKİLERİ	MERKEZ	Korunga(Yeşil ot)	6,500	6,500	3,413	525
TAHILLAR	MERKEZ	Mısır (Dane) 1.ekiliş	659	659	346	525
YEM BİTKİLERİ	MERKEZ	Mısır Silajlık(1.ekiliş)	8,000	8,000	36,000	4,500
YEM BİTKİLERİ	MERKEZ	Mısır Silajlık(2.ekiliş)	2,500	2,500	7,500	3,000
BAKLAGİLLER	MERKEZ	Nohut Kuru	12,700	12,700	1,212	95
YUMRULU BİTKİLER	MERKEZ	Patates (Diğer) 1.ekiliş	8,000	8,000	17,598	2,200
YUMRULU BİTKİLER	MERKEZ	Sarımsak(Kuru)	5,500	5,500	3,575	650
YUMRULU BİTKİLER	MERKEZ	Soğan (Kuru)	8,500	8,500	10,200	1,200
ENDÜSTRİ BİTKİLERİ	MERKEZ	Şeker Pancarı	29,000	27,000	135,000	4,655
TAHILLAR	MERKEZ	Tritikale (Dane) Kuru	4,303	4,303	817	190
YEM BİTKİLERİ	MERKEZ	Tritikale (Yeşil ot)	1,500	1,500	563	375
ENDÜSTRİ BİTKİLERİ	MERKEZ	Tütün	20	20	1	65
YEM BİTKİLERİ	MERKEZ	Yem Şalgamı	200	200	800	4,000
BAKLAGİLLER	MERKEZ	Yeşil Mercimek Kuru	500	500	52	104
YEM BİTKİLERİ	MERKEZ	Yonca (Yeşil ot)	34,500	34,250	128,438	3,723
TAHILLAR	MERKEZ	Yulaf (dane) Kuru	1,841	1,841	220	120
YEM BİTKİLERİ	MERKEZ	Yulaf(Yeşil ot)	60	60	23	380
	NIKSAR (Toplam)		233,118	233,148	233,148	159,195
TAHILLAR	NIKSAR	Arpa (Diğer) Kuru	10,500	10,500	2,042	194
TAHILLAR	NIKSAR	Buğday (Diğer) Kuru	115,162	115,162	26,902	234
TAHILLAR	NIKSAR	Buğday (Diğer) Sulu	29,000	29,000	7,858	271
TAHILLAR	NIKSAR	Buğday (Durum) - Kuru	500	500	84	168
TAHILLAR	NIKSAR	Buğday (Durum) Sulu	400	400	76	190
TAHILLAR	NIKSAR	Çavdar (Dane)	850	850	187	220
BAKLAGİLLER	NIKSAR	Fasulye (kuru) Sulu	1,250	1,250	229	183
BAKLAGİLLER	NIKSAR	Fiğ (Adi) (Dane)	7,000	7,000	560	80
YEM BİTKİLERİ	NIKSAR	Fiğ (Adi) (Yeşil ot)	10,000	10,000	3,000	300

ÜRÜN GRUPLARI	İLÇELER	ÜRÜNLER	#BAŞVI			Verim
			Ekilen Alan II. Ürün Dahil	Hasat Edilen Alan II. Ürün Dahil	Üretim Miktarı	
YAĞLI TOHUMLAR	NİKSAR	Haşhaş Tohum	30	30	2	60
ENDÜSTRİ BİTKİLERİ	NİKSAR	Haşhaş(Kapsül)	30	30	2	60
YEM BİTKİLERİ	NİKSAR	Korunga(Yeşil ot)	500	500	150	300
TAHILLAR	NİKSAR	Mısır (Dane) 1. ekiliş	12,745	12,745	9,262	727
YEM BİTKİLERİ	NİKSAR	Mısır Silajlık(1. ekiliş)	5,000	5,000	25,000	5,000
BAKLAGİLLER	NİKSAR	Nohut Kuru	1,650	1,650	234	142
YUMRULU BİTKİLER	NİKSAR	Patates (Diğer) 1. ekiliş	8,500	8,500	21,248	2,500
YUMRULU BİTKİLER	NİKSAR	Soğan (Kuru)	3,950	3,950	7,900	2,000
DIĞER ÜRÜNLER	NİKSAR	Süpürge otu	400	400	60	150
ENDÜSTRİ BİTKİLERİ	NİKSAR	Şeker Pancarı	6,500	6,500	39,000	6,000
TAHILLAR	NİKSAR	Tritikale (Dane) Kuru	4,303	4,303	1,721	400
ENDÜSTRİ BİTKİLERİ	NİKSAR	Tütün	500	500	35	70
BAKLAGİLLER	NİKSAR	Yeşil Mercimek Kuru	200	200	28	140
YEM BİTKİLERİ	NİKSAR	Yonca (Yeşil ot)	13,500	13,500	13,500	1,000
TAHILLAR	NİKSAR	Yulaf (dane) Kuru	678	678	115	170
	PAZAR (Toplam)		70,608	72,108	134,308	
TAHILLAR	PAZAR	Arpa (Diğer) Kuru	250	250	42	168
TAHILLAR	PAZAR	Arpa (Diğer) Sulu	1,500	1,500	521	347
YAĞLI TOHUMLAR	PAZAR	Ayçiçeği (Yağlık) 1. Ekiliş Kuru	1,933	1,933	250	129
YAĞLI TOHUMLAR	PAZAR	Ayçiçeği (Yağlık) 1. Ekiliş Sulu	9,280	9,280	3,205	345
TAHILLAR	PAZAR	Buğday (Diğer) Kuru	2,000	2,000	249	125
TAHILLAR	PAZAR	Buğday (Diğer) Sulu	27,000	27,000	8,361	310
BAKLAGİLLER	PAZAR	Fiğ (Adi) (Dane)	250	250	28	110
YEM BİTKİLERİ	PAZAR	Fiğ (Adi) (Yeşil ot)	1,800	1,800	1,080	600
BAKLAGİLLER	PAZAR	Fiğ (Macar) (Dane)	150	150	17	110
YEM BİTKİLERİ	PAZAR	Korunga(Yeşil ot)	200	200	400	2,000
TAHILLAR	PAZAR	Mısır (Dane) 1. ekiliş	10,108	10,108	10,202	1,009
YEM BİTKİLERİ	PAZAR	Mısır Silajlık(1. ekiliş)	1,700	1,700	10,200	6,000
YEM BİTKİLERİ	PAZAR	Mısır Silajlık(2. ekiliş)	1,500	1,500	6,000	4,000
BAKLAGİLLER	PAZAR	Nohut Kuru	500	500	76	152
YUMRULU BİTKİLER	PAZAR	Patates (Diğer) 1. ekiliş	100	100	400	4,000
ENDÜSTRİ BİTKİLERİ	PAZAR	Şeker Pancarı	10,837	10,837	81,278	7,500
YEM BİTKİLERİ	PAZAR	Yonca (Yeşil ot)	3,000	3,000	12,000	4,000
	REŞADİYE (Toplam)		129,279	129,279	24,674	
TAHILLAR	REŞADİYE	Arpa (Diğer) Kuru	9,812	9,812	1,691	172
TAHILLAR	REŞADİYE	Buğday (Diğer) Kuru	61,195	61,195	7,386	121
TAHILLAR	REŞADİYE	Buğday (Durum) - Kuru	5,950	5,950	664	112
BAKLAGİLLER	REŞADİYE	Fasulye (kuru) Sulu	40	40	5	116
BAKLAGİLLER	REŞADİYE	Fiğ (Adi) (Dane)	25,000	25,000	2,300	92
YEM BİTKİLERİ	REŞADİYE	Korunga(Yeşil ot)	4,225	4,225	2,827	669
TAHILLAR	REŞADİYE	Mısır (Dane) 1. ekiliş	109	109	21	193
YEM BİTKİLERİ	REŞADİYE	Mısır Silajlık(1. ekiliş)	200	200	400	2,000
BAKLAGİLLER	REŞADİYE	Nohut Kuru	1,000	1,000	112	112
YUMRULU BİTKİLER	REŞADİYE	Patates (Diğer) 1. ekiliş	1,400	1,400	1,403	1,002
YUMRULU BİTKİLER	REŞADİYE	Soğan (Kuru)	60	60	50	836
TAHILLAR	REŞADİYE	Tritikale (Dane) Kuru	18,934	18,934	7,170	379
BAKLAGİLLER	REŞADİYE	Yeşil Mercimek Kuru	20	20	2	113
YEM BİTKİLERİ	REŞADİYE	Yonca (Yeşil ot)	1,266	1,266	636	502
TAHILLAR	REŞADİYE	Yulaf (dane) Kuru	68	68	8	118
	SULUSARAY (Toplam)		82,339	82,339	52,946	
TAHILLAR	SULUSARAY	Arpa (Diğer) Kuru	18,999	18,999	4,751	250
TAHILLAR	SULUSARAY	Arpa (Diğer) Sulu	1,000	1,000	370	370
YAĞLI TOHUMLAR	SULUSARAY	Ayçiçeği (Yağlık) 1. Ekiliş Kuru	139	139	26	187
YAĞLI TOHUMLAR	SULUSARAY	Ayçiçeği (Yağlık) 1. Ekiliş Sulu	255	255	89	349
TAHILLAR	SULUSARAY	Buğday (Diğer) Kuru	32,498	32,498	5,061	156
TAHILLAR	SULUSARAY	Buğday (Diğer) Sulu	9,500	9,500	2,353	248
TAHILLAR	SULUSARAY	Çavdar (Dane)	180	180	45	250
BAKLAGİLLER	SULUSARAY	Fasulye (Kuru) Kuru	50	50	4	85
BAKLAGİLLER	SULUSARAY	Fiğ (Adi) (Dane)	315	315	32	100
YEM BİTKİLERİ	SULUSARAY	Fiğ (Adi) (Yeşil ot)	7,800	7,800	2,613	335
BAKLAGİLLER	SULUSARAY	Fiğ (Macar) (Dane)	50	50	6	120
YEM BİTKİLERİ	SULUSARAY	Fiğ (Macar) (Yeşil ot)	100	100	35	350
YUMRULU BİTKİLER	SULUSARAY	Hayvan Pancarı	50	50	225	4,500
YEM BİTKİLERİ	SULUSARAY	Korunga(Yeşil ot)	550	550	259	470
YEM BİTKİLERİ	SULUSARAY	Mısır Silajlık(1. ekiliş)	150	150	630	4,200
BAKLAGİLLER	SULUSARAY	Nohut Kuru	275	275	42	153
YUMRULU BİTKİLER	SULUSARAY	Soğan (Kuru)	35	35	70	2,000
ENDÜSTRİ BİTKİLERİ	SULUSARAY	Şeker Pancarı	7,000	7,000	35,000	5,000

ÜRÜN GRUPLARI	İLÇELER	ÜRÜNLER	#BAŞVI			Verim
			Ekilen Alan II. Ürün Dahil	Hasat Edilen Alan II. Ürün Dahil	Üretim Miktarı	
BAKLAGİLLER	SULUSARAY	Yeşil Mercimek Kuru	25	25	5	200
YEM BİTKİLERİ	SULUSARAY	Yonca (Yeşil ot)	3,300	3,300	1,320	400
TAHILLAR	SULUSARAY	Yulaf (dane) Kuru	68	68	11	162
	TURHAL (Toplam)		264,276	268,190	133,715	
TAHILLAR	TURHAL	Arpa (Diğer) Kuru	9,000	9,000	1,250	139
TAHILLAR	TURHAL	Arpa (Diğer) Sulu	1,500	1,500	347	231
YAĞLI TOHUMLAR	TURHAL	Ayçiçeği (Yağlık) 1. Ekiliş Kuru	5,800	5,800	803	138
YAĞLI TOHUMLAR	TURHAL	Ayçiçeği (Yağlık) 1. Ekiliş Sulu	21,808	21,808	6,456	296
TAHILLAR	TURHAL	Buğday (Diğer) Kuru	108,491	108,491	13,516	125
TAHILLAR	TURHAL	Buğday (Diğer) Sulu	57,000	57,000	15,886	279
TAHILLAR	TURHAL	Buğday (Durum) - Kuru	15,000	15,000	2,293	153
TAHILLAR	TURHAL	Buğday (Durum) Sulu	2,500	2,500	675	270
BAKLAGİLLER	TURHAL	Fasulye (Kuru) Kuru	450	450	45	100
BAKLAGİLLER	TURHAL	Fasulye (kuru) Sulu	500	500	71	142
BAKLAGİLLER	TURHAL	Fiğ (Adi) (Dane)	9,000	9,000	1,260	140
YEM BİTKİLERİ	TURHAL	Fiğ (Adi) (Yeşil ot)	3,440	3,440	1,634	475
YAĞLI TOHUMLAR	TURHAL	Haşhaş Tohum	414	414	19	46
ENDÜSTRİ BİTKİLERİ	TURHAL	Haşhaş(Kapsül)	414	414	19	46
YEM BİTKİLERİ	TURHAL	Korunga(Yeşil ot)	440	440	176	400
TAHILLAR	TURHAL	Mısır (Dane) 1.ekiliş	264	264	192	727
YEM BİTKİLERİ	TURHAL	Mısır Silajlık(1.ekiliş)	3,000	3,000	10,500	3,500
YEM BİTKİLERİ	TURHAL	Mısır Silajlık(2.ekiliş)	3,500	3,500	6,300	1,800
BAKLAGİLLER	TURHAL	Nohut Kuru	1,500	1,500	198	132
YUMRULU BİTKİLER	TURHAL	Patates (Diğer) 1.ekiliş	200	200	420	2,100
YUMRULU BİTKİLER	TURHAL	Sarımsak(Kuru)	15	15	12	800
YUMRULU BİTKİLER	TURHAL	Soğan (Kuru)	2,000	2,000	4,000	2,000
ENDÜSTRİ BİTKİLERİ	TURHAL	Şeker Pancarı	15,000	15,000	61,500	4,100
BAKLAGİLLER	TURHAL	Yeşil Mercimek Kuru	930	930	139	149
YEM BİTKİLERİ	TURHAL	Yonca (Yeşil ot)	6,000	6,000	6,000	1,000
TAHILLAR	TURHAL	Yulaf (dane) Kuru	24	24	4	167
	YEŞİLYURT (Toplam)		84,394	84,394	64,062	
TAHILLAR	YEŞİLYURT	Arpa (Diğer) Kuru	17,000	16,899	3,287	193
TAHILLAR	YEŞİLYURT	Arpa (Diğer) Sulu	3,400	3,350	837	246
YAĞLI TOHUMLAR	YEŞİLYURT	Ayçiçeği (Yağlık) 1. Ekiliş Kuru	-	-	-	#SAYI/0!
YAĞLI TOHUMLAR	YEŞİLYURT	Ayçiçeği (Yağlık) 1. Ekiliş Sulu	-	-	-	#SAYI/0!
TAHILLAR	YEŞİLYURT	Buğday (Diğer) Kuru	20,798	20,698	3,545	170
TAHILLAR	YEŞİLYURT	Buğday (Diğer) Sulu	5,800	5,740	1,289	222
TAHILLAR	YEŞİLYURT	Buğday (Durum) - Kuru	550	545	83	151
TAHILLAR	YEŞİLYURT	Buğday (Durum) Sulu	50	50	11	220
BAKLAGİLLER	YEŞİLYURT	Buy (Çemenotu)	50	45	2	50
TAHILLAR	YEŞİLYURT	Çavdar (Dane)	450	440	101	225
BAKLAGİLLER	YEŞİLYURT	Fasulye (Kuru) Kuru	50	30	2	48
BAKLAGİLLER	YEŞİLYURT	Fasulye (kuru) Sulu	40	40	4	100
BAKLAGİLLER	YEŞİLYURT	Fiğ (Adi) (Dane)	1,700	1,680	185	109
YEM BİTKİLERİ	YEŞİLYURT	Fiğ (Adi) (Yeşil ot)	900	890	356	396
BAKLAGİLLER	YEŞİLYURT	Fiğ (Macar) (Dane)	600	600	72	120
YEM BİTKİLERİ	YEŞİLYURT	Fiğ (Macar) (Yeşil ot)	400	400	260	650
YEM BİTKİLERİ	YEŞİLYURT	Korunga(Yeşil ot)	1,750	1,740	870	497
YEM BİTKİLERİ	YEŞİLYURT	Mısır Silajlık(1.ekiliş)	250	240	912	3,648
BAKLAGİLLER	YEŞİLYURT	Nohut Kuru	160	160	18	113
YUMRULU BİTKİLER	YEŞİLYURT	Patates (Diğer) 1.ekiliş	850	845	1,859	2,187
YUMRULU BİTKİLER	YEŞİLYURT	Soğan (Kuru)	40	40	54	1,350
ENDÜSTRİ BİTKİLERİ	YEŞİLYURT	Şeker Pancarı	9,600	9,550	38,200	3,979
TAHILLAR	YEŞİLYURT	Tritikale (Dane) Kuru	1,127	1,119	257	228
TAHILLAR	YEŞİLYURT	Tritikale (Dane) Sulu	86	86	26	302
BAKLAGİLLER	YEŞİLYURT	Yeşil Mercimek Kuru	90	85	7	78
YEM BİTKİLERİ	YEŞİLYURT	Yonca (Yeşil ot)	6,050	6,000	5,400	893
TAHILLAR	YEŞİLYURT	Yulaf (dane) Kuru	5,523	5,475	929	168
TAHILLAR	YEŞİLYURT	Yulaf (dane) sulu	240	240	55	230
YEM BİTKİLERİ	YEŞİLYURT	Yulaf(Yeşil ot)	6,840	6,800	5,440	795
	ZİLE (Toplam)		672,923	674,181	299,781	
TAHILLAR	ZİLE	Arpa (Diğer) Kuru	22,000	22,000	3,057	139
TAHILLAR	ZİLE	Arpa (Diğer) Sulu	3,000	3,000	694	231
YAĞLI TOHUMLAR	ZİLE	Aspir Kuru	70	70	9	129
YAĞLI TOHUMLAR	ZİLE	Ayçiçeği (Yağlık) 1. Ekiliş Kuru	55,513	55,513	6,405	115
YAĞLI TOHUMLAR	ZİLE	Ayçiçeği (Yağlık) 1. Ekiliş Sulu	58,127	58,127	14,341	247
TAHILLAR	ZİLE	Buğday (Diğer) Kuru	262,709	262,709	30,684	117
TAHILLAR	ZİLE	Buğday (Diğer) Sulu	101,972	101,972	23,683	232

ÜRÜN GRUPLARI	İLÇELER	ÜRÜNLER	#BAŞVI			Verim
			Ekilen Alan II.Ürün Dahil	Hasat Edilen Alan II.Ürün Dahil	Üretim Miktarı	
TAHILLAR	ZİLE	Buğday (Durum) - Kuru	19,000	19,000	2,179	115
TAHILLAR	ZİLE	Buğday (Durum) Sulu	1,000	1,000	229	229
BAKLAGİLLER	ZİLE	Buy (Çemenotu)	30	30	3	100
TAHILLAR	ZİLE	Çavdar (Dane)	30	30	8	250
BAKLAGİLLER	ZİLE	Fasulye (Kuru) Kuru	200	200	20	100
BAKLAGİLLER	ZİLE	Fasulye (kuru) Sulu	1,800	1,800	247	137
BAKLAGİLLER	ZİLE	Fiğ (Adi) (Dane)	50,000	50,000	6,250	125
BAKLAGİLLER	ZİLE	Fiğ (Macar) (Dane)	25,000	25,000	2,500	100
YEM BİTKİLERİ	ZİLE	Fiğ (Macar) (Yeşil ot)	2,000	2,000	600	300
YAĞLI TOHUMLAR	ZİLE	Haşhaş Tohum	58	58	3	60
ENDÜSTRİ BİTKİLERİ	ZİLE	Haşhaş(Kapsül)	58	58	3	60
YUMRULU BİTKİLER	ZİLE	Hayvan Pancarı	10	10	65	6,500
YEM BİTKİLERİ	ZİLE	Korunga(Yeşil ot)	1,000	1,000	2,000	2,000
YEM BİTKİLERİ	ZİLE	Mısır Silajlık(1.ekiliş)	2,000	2,000	8,000	4,000
YEM BİTKİLERİ	ZİLE	Mısır Silajlık(2.ekiliş)	1,200	1,200	4,800	4,000
BAKLAGİLLER	ZİLE	Nohut Kuru	9,700	9,700	984	101
BAKLAGİLLER	ZİLE	Nohut Sulu	300	300	45	150
YUMRULU BİTKİLER	ZİLE	Patates (Diğer) 1.ekiliş	500	500	1,750	3,500
YUMRULU BİTKİLER	ZİLE	Sarımsak(Kuru)	30	30	33	1,100
YUMRULU BİTKİLER	ZİLE	Soğan (Kuru)	17,000	17,000	42,500	2,500
YEM BİTKİLERİ	ZİLE	Sorgum(Yeşil ot)	10	10	80	8,000
ENDÜSTRİ BİTKİLERİ	ZİLE	Şeker Pancarı	34,860	34,860	139,440	4,000
TAHILLAR	ZİLE	Tritikale (Dane) Kuru	172	172	26	151
TAHILLAR	ZİLE	Tritikale (Dane) Sulu	86	86	22	256
BAKLAGİLLER	ZİLE	Yeşil Mercimek Kuru	600	600	69	115
BAKLAGİLLER	ZİLE	Yeşil Mercimek Sulu	100	100	14	135
YEM BİTKİLERİ	ZİLE	Yonca (Yeşil ot)	3,750	3,750	9,000	2,400
TAHILLAR	ZİLE	Yulaf (dane) Kuru	291	291	37	127
TAHILLAR	ZİLE	Yulaf (dane) sulu	5	5	1	200
TAHILLAR	TOPLAM	Arpa (Biralık) Kuru	5,032	5,032	890	177
TAHILLAR	TOPLAM	Arpa (Biralık) Sulu	9,323	9,323	2,638	283
TAHILLAR	TOPLAM	Arpa (Diğer) Kuru	174,858	174,757	31,494	180
TAHILLAR	TOPLAM	Arpa (Diğer) Sulu	85,937	85,887	20,407	237
YAĞLI TOHUMLAR	TOPLAM	Aspir Kuru	120	120	12	96
YAĞLI TOHUMLAR	TOPLAM	Ayçiçeği (Yağlık) 1. Ekiliş Kuru	70,638	70,638	8,484	120
YAĞLI TOHUMLAR	TOPLAM	Ayçiçeği (Yağlık) 1. Ekiliş Sulu	93,403	93,403	25,256	270
BAKLAGİLLER	TOPLAM	Bakla (Yemeklik, kuru)	150	150	21	140
TAHILLAR	TOPLAM	Buğday (Diğer) Kuru	827,239	827,139	120,335	145
TAHILLAR	TOPLAM	Buğday (Diğer) Sulu	375,307	375,247	95,450	254
TAHILLAR	TOPLAM	Buğday (Durum) Kuru	59,317	59,312	7,856	132
TAHILLAR	TOPLAM	Buğday (Durum) Sulu	19,222	19,222	4,653	242
BAKLAGİLLER	TOPLAM	Burçak (Dane)	55	55	6	106
BAKLAGİLLER	TOPLAM	Buy (Çemenotu)	80	75	5	68
TAHILLAR	TOPLAM	Çavdar (Dane)	2,180	2,170	471	216
TAHILLAR	TOPLAM	Çeltik (1.Ekiliş)	1,120	1,120	732	654
BAKLAGİLLER	TOPLAM	Fasulye (Kuru) Kuru	3,250	3,230	322	99
BAKLAGİLLER	TOPLAM	Fasulye (Kuru) Sulu	4,951	4,951	738	149
BAKLAGİLLER	TOPLAM	Fiğ (Adi) (Dane)	128,145	128,125	13,299	104
YEM BİTKİLERİ	TOPLAM	Fiğ (Adi) (Yeşil ot)	52,905	52,895	20,899	395
BAKLAGİLLER	TOPLAM	Fiğ (Macar) (Dane)	34,700	34,700	4,308	124
YEM BİTKİLERİ	TOPLAM	Fiğ (Macar) (Yeşil ot)	15,000	15,000	5,395	360
YAĞLI TOHUMLAR	TOPLAM	Haşhaş Tohum	1,552	1,552	66	43
ENDÜSTRİ BİTKİLERİ	TOPLAM	Haşhaş(Kapsül)	1,552	1,552	66	43
YUMRULU BİTKİLER	TOPLAM	Hayvan Pancarı	775	775	3,315	4,277
YAĞLI TOHUMLAR	TOPLAM	Kanola (Kolza) Kuru				
YAĞLI TOHUMLAR	TOPLAM	Kanola (Kolza) Sulu				
YEM BİTKİLERİ	TOPLAM	Korunga(Yeşil ot)	23,200	23,190	14,630	631
TAHILLAR	TOPLAM	Mısır (Dane) 1.ekiliş	29,686	29,686	21,781	734
YEM BİTKİLERİ	TOPLAM	Mısır Silajlık(1.ekiliş)	21,090	21,080	95,417	4,524
YEM BİTKİLERİ	TOPLAM	Mısır Silajlık(2.ekiliş)	9,800	9,800	29,550	3,015
BAKLAGİLLER	TOPLAM	Nohut Kuru	31,210	31,210	3,450	111
BAKLAGİLLER	TOPLAM	Nohut Sulu	300	300	45	150
YUMRULU BİTKİLER	TOPLAM	Patates (Diğer) 1.ekiliş	29,890	29,885	69,815	2,336

ÜRÜN GRUPLARI	İLÇELER	ÜRÜNLER	#BAŞVI			Verim
			Ekilen Alan II.Ürün Dahil	Hasat Edilen Alan II.Ürün Dahil	Üretim Miktarı	
YUMRULU BİTKİLER	TOPLAM	Sarımsak(Kuru)	5,575	5,575	3,640	653
YUMRULU BİTKİLER	TOPLAM	Soğan (Kuru)	38,605	38,605	87,544	2,268
YEM BİTKİLERİ	TOPLAM	Sorgum (Yeşil Ot)	10	10	80	8,000
DIĞER ÜRÜNLER	TOPLAM	Süpürge otu	400	400	60	150
ENDÜSTRİ BİTKİLERİ	TOPLAM	Şeker Pancarı	118,602	116,552	557,157	4,698
TAHILLAR	TOPLAM	Tritikale (Dane) Kuru	30,397	30,389	10,330	340
TAHILLAR	TOPLAM	Tritikale (Dane) Sulu	344	344	100	291
YEM BİTKİLERİ	TOPLAM	Tritikale (Yeşil ot)	1,500	1,500	563	375
ENDÜSTRİ BİTKİLERİ	TOPLAM	Tütün	30,520	30,520	3,036	99
YEM BİTKİLERİ	TOPLAM	Yem Şalgamı	200	200	800	4,000
BAKLAGİLLER	TOPLAM	Yeşil Mercimek Kuru	2,453	2,448	314	128
BAKLAGİLLER	TOPLAM	Yeşil Mercimek Sulu	100	100	14	135
YEM BİTKİLERİ	TOPLAM	Yonca (Yeşil ot)	117,926	117,626	206,576	1,752
TAHILLAR	TOPLAM	Yulaf (Dane) Kuru	9,540	9,492	1,478	155
TAHILLAR	TOPLAM	Yulaf (Dane) Sulu	245	245	56	229
YEM BİTKİLERİ	TOPLAM	Yulaf (Yeşil ot)	6,900	6,860	5,463	792
BAKLAGİLLER	GENEL TOPLAM		205,394	205,344	22,521	
DIĞER ÜRÜNLER	GENEL TOPLAM		400	400	60	
ENDÜSTRİ BİTKİLERİ	GENEL TOPLAM		150,674	148,624	560,259	
TAHILLAR	GENEL TOPLAM		1,629,747	1,629,365	318,671	
YAĞLI TOHUMLAR	GENEL TOPLAM		165,713	165,713	33,818	
YEM BİTKİLERİ	GENEL TOPLAM		248,531	248,161	379,371	
YUMRULU BİTKİLER	GENEL TOPLAM		74,845	74,840	164,315	
	GENEL TOPLAM		2,463,752	2,475,304	1,479,015	

DOĞRU DOĞRU DOĞRU
11,552
2,463,752

BAKLAGİLLER	ALMUS TOPLAMI		5,615	5,615	825
ENDÜSTRİ BİTKİLERİ	ALMUS TOPLAMI		1,600	1,600	7,200
TAHILLAR	ALMUS TOPLAMI		50,957	50,957	10,603
YEM BİTKİLERİ	ALMUS TOPLAMI		46,350	46,350	15,375
YUMRULU BİTKİLER	ALMUS TOPLAMI		720	720	1,720
	ALMUS GENEL TOPLAM		105,242	105,242	35,723
BAKLAGİLLER	ARTOVA TOPLAMI		5,258	5,258	765
ENDÜSTRİ BİTKİLERİ	ARTOVA TOPLAMI		3,375	3,375	16,389
TAHILLAR	ARTOVA TOPLAMI		60,998	60,998	10,803
YAĞLI TOHUMLAR	ARTOVA TOPLAMI		692	692	184
YEM BİTKİLERİ	ARTOVA TOPLAMI		15,550	15,550	16,240
YUMRULU BİTKİLER	ARTOVA TOPLAMI		1,355	1,355	4,088
	ARTOVA GENEL TOPLAM		87,228	87,228	48,468
BAKLAGİLLER	BAŞÇİFTLİK TOPLAMI		1,400	1,400	182
TAHILLAR	BAŞÇİFTLİK TOPLAMI		20,318	20,318	2,680
YEM BİTKİLERİ	BAŞÇİFTLİK TOPLAMI		4,050	4,050	1,995
YUMRULU BİTKİLER	BAŞÇİFTLİK TOPLAMI		3,200	3,200	5,551
	BAŞÇİFTLİK GENEL TOPLAM		28,968	28,968	10,408
BAKLAGİLLER	ERBAA TOPLAMI		10,230	10,230	967
ENDÜSTRİ BİTKİLERİ	ERBAA TOPLAMI		31,880	31,880	7,192
TAHILLAR	ERBAA TOPLAMI		256,589	256,589	49,239
YAĞLI TOHUMLAR	ERBAA TOPLAMI		11,409	11,409	1,982
YEM BİTKİLERİ	ERBAA TOPLAMI		20,000	20,000	19,830
YUMRULU BİTKİLER	ERBAA TOPLAMI		12,330	12,330	37,343
	ERBAA GENEL TOPLAM		342,438	342,438	116,553
BAKLAGİLLER	MERKEZ TOPLAMI		42,316	42,316	3,969
ENDÜSTRİ BİTKİLERİ	MERKEZ TOPLAMI		29,020	27,020	135,001
TAHILLAR	MERKEZ TOPLAMI		208,508	208,508	42,991
YAĞLI TOHUMLAR	MERKEZ TOPLAMI		185	185	44
YEM BİTKİLERİ	MERKEZ TOPLAMI		65,260	65,010	183,555
YUMRULU BİTKİLER	MERKEZ TOPLAMI		22,500	22,500	33,623
	MERKEZ GENEL TOPLAM		367,789	365,539	399,183
BAKLAGİLLER	NİKSAR TOPLAMI		10,100	10,100	1,051
DIĞER ÜRÜNLER	NİKSAR TOPLAMI		400	400	60
ENDÜSTRİ BİTKİLERİ	NİKSAR TOPLAMI		7,030	7,030	39,037
TAHILLAR	NİKSAR TOPLAMI		174,138	174,138	48,247
YAĞLI TOHUMLAR	NİKSAR TOPLAMI		30	30	2
YEM BİTKİLERİ	NİKSAR TOPLAMI		29,000	29,000	41,650
YUMRULU BİTKİLER	NİKSAR TOPLAMI		12,450	12,450	29,148
	NİKSAR GENEL TOPLAM		233,148	233,148	159,195

ÜRÜN GRUPLARI	İLÇELER	ÜRÜNLER	#BAŞVI			Verim
			Ekilen Alan II.Ürün Dahil	Hasat Edilen Alan II.Ürün Dahil	Üretim Miktarı	
BAKLAGİLLER	PAZAR TOPLAMI		900	900	120	
ENDÜSTRİ BİTKİLERİ	PAZAR TOPLAMI		10,837	10,837	81,278	
TAHILLAR	PAZAR TOPLAMI		40,858	40,858	19,375	
YAĞLI TOHUMLAR	PAZAR TOPLAMI		11,213	11,213	3,455	
YEM BİTKİLERİ	PAZAR TOPLAMI		8,200	8,200	29,680	
YUMRULU BİTKİLER	PAZAR TOPLAMI		100	100	400	
	PAZAR GENEL TOPLAMI		72,108	72,108	134,308	
BAKLAGİLLER	REŞADİYE TOPLAMI		26,060	26,060	2,419	
TAHILLAR	REŞADİYE TOPLAMI		96,068	96,068	16,940	
YEM BİTKİLERİ	REŞADİYE TOPLAMI		5,691	5,691	3,862	
YUMRULU BİTKİLER	REŞADİYE TOPLAMI		1,460	1,460	1,453	
	REŞADİYE GENEL TOPLAMI		129,279	129,279	24,674	
BAKLAGİLLER	SULUSARAY TOPLAMI		715	715	89	
ENDÜSTRİ BİTKİLERİ	SULUSARAY TOPLAMI		7,000	7,000	35,000	
TAHILLAR	SULUSARAY TOPLAMI		62,245	62,245	12,591	
YAĞLI TOHUMLAR	SULUSARAY TOPLAMI		394	394	115	
YEM BİTKİLERİ	SULUSARAY TOPLAMI		11,900	11,900	4,857	
YUMRULU BİTKİLER	SULUSARAY TOPLAMI		85	85	295	
	SULUSARAY GENEL TOPLAMI		82,339	82,339	52,946	
BAKLAGİLLER	TURHAL TOPLAMI		12,380	12,380	1,713	
ENDÜSTRİ BİTKİLERİ	TURHAL TOPLAMI		15,414	15,414	61,519	
TAHILLAR	TURHAL TOPLAMI		193,779	193,779	34,163	
YAĞLI TOHUMLAR	TURHAL TOPLAMI		28,022	28,022	7,278	
YEM BİTKİLERİ	TURHAL TOPLAMI		16,380	16,380	24,610	
YUMRULU BİTKİLER	TURHAL TOPLAMI		2,215	2,215	4,432	
	TURHAL GENEL TOPLAMI		268,190	268,190	133,715	
BAKLAGİLLER	YEŞİLYURT TOPLAMI		2,690	2,640	291	
ENDÜSTRİ BİTKİLERİ	YEŞİLYURT TOPLAMI		9,600	9,550	38,200	
TAHILLAR	YEŞİLYURT TOPLAMI		55,024	54,642	10,420	
YAĞLI TOHUMLAR	YEŞİLYURT TOPLAMI		-	-	-	
YEM BİTKİLERİ	YEŞİLYURT TOPLAMI		16,190	16,070	13,238	
YUMRULU BİTKİLER	YEŞİLYURT TOPLAMI		890	885	1,913	
	YEŞİLYURT GENEL TOPLAMI		84,394	83,787	64,062	
BAKLAGİLLER	ZİLE TOPLAMI		87,730	87,730	10,132	
ENDÜSTRİ BİTKİLERİ	ZİLE TOPLAMI		34,918	34,918	139,443	
TAHILLAR	ZİLE TOPLAMI		410,265	410,265	60,620	
YAĞLI TOHUMLAR	ZİLE TOPLAMI		113,768	113,768	20,758	
YEM BİTKİLERİ	ZİLE TOPLAMI		9,960	9,960	24,480	
YUMRULU BİTKİLER	ZİLE TOPLAMI		17,540	17,540	44,348	
	ZİLE GENEL TOPLAMI		674,181	674,181	299,781	

ÜRÜN GRUPLARI	İLÇELER	ÜRÜNLER	2014 3. Tahmin	Üretim Miktarı	Verim
			(Sebze)	Ton	
			Ekilen Alan	Üretim Miktarı	
TOKAT (Toplam)			178,943.00	740,701.77	
	ALMUS (Toplam)		2,720.0	3,812.8	
BAKLAGİLLER	ALMUS	Bakla (Taze)	20	10.00	500
MEYVEŞİ YENENLER	ALMUS	Balkabağı	5	10.00	2,000
MEYVEŞİ YENENLER	ALMUS	Biber (Dolmalık)	150	150.00	1,000
MEYVEŞİ YENENLER	ALMUS	Biber (Salçalık-Kapya)	5	5.00	1,000
MEYVEŞİ YENENLER	ALMUS	Biber Sivri	50	40.00	800
MEYVEŞİ YENENLER	ALMUS	Domates (Sofralık)	1,250	2,544.00	2,035
BAKLAGİLLER	ALMUS	Fasulye (Taze)	1,000	800.00	800
MEYVEŞİ YENENLER	ALMUS	Hıyar (Turşuluk)		-	#SAYI/0!
YAPRAĞI YENENLER	ALMUS	Ispanak	20	15.00	750
MEYVEŞİ YENENLER	ALMUS	Kabak (Sakız)	5	7.50	1,500
YAPRAĞI YENENLER	ALMUS	Lahana (Beyaz)	50	75.00	1,500
YAPRAĞI YENENLER	ALMUS	Lahana (Karayaprak)	50	75.00	1,500
DİĞER SEBZELER	ALMUS	Mantar (Kültür)		-	#SAYI/0!
YAPRAĞI YENENLER	ALMUS	Marul (Göbekli)	30	30.00	1,000
YAPRAĞI YENENLER	ALMUS	Marul (Kıvrıkcık)	30	24.00	800
YAPRAĞI YENENLER	ALMUS	Maydonoz	5	1.25	250
YAPRAĞI YENENLER	ALMUS	Pırasa	20	40.00	2,000
YUMRUSU YENENLER	ALMUS	Sarımsak (Taze)	10	10.00	1,000
YUMRUSU YENENLER	ALMUS	Soğan (Taze)	20	20.00	1,000
	ARTOVA (Toplam)		12.0	18.9	
DİĞER SEBZELER	ARTOVA	Brokoli		-	#SAYI/0!
YAPRAĞI YENENLER	ARTOVA	Lahana (Beyaz)	12	18.85	1,571
YAPRAĞI YENENLER	ARTOVA	Lahana (Karayaprak)		-	#SAYI/0!
	BAŞÇİFTLİK (Toplam)		150.0	121.5	
BAKLAGİLLER	BAŞÇİFTLİK	Fasulye (Taze)	70	59.50	850
YAPRAĞI YENENLER	BAŞÇİFTLİK	Lahana (Beyaz)	20	20.00	1,000
YUMRUSU YENENLER	BAŞÇİFTLİK	Soğan (Taze)	60	42.00	700
	ERBAA (Toplam)		45,240.0	154,398.0	
MEYVEŞİ YENENLER	ERBAA	Balkabağı	130	585.00	4,500
MEYVEŞİ YENENLER	ERBAA	Bamya	1,300	552.50	425
BAKLAGİLLER	ERBAA	Barbunya Fasulye (Taze)	2,600	2,600.00	1,000
MEYVEŞİ YENENLER	ERBAA	Biber (Dolmalık)	4,250	12,750.00	3,000
MEYVEŞİ YENENLER	ERBAA	Biber (Salçalık-Kapya)	90	247.50	2,750
MEYVEŞİ YENENLER	ERBAA	Biber Sivri	4,605	13,835.00	3,004
MEYVEŞİ YENENLER	ERBAA	Domates (Salçalık)	2,500	13,925.00	5,570
MEYVEŞİ YENENLER	ERBAA	Domates (Sofralık)	7,875	60,721.00	7,711
BAKLAGİLLER	ERBAA	Fasulye (Taze)	11,205	19,613.00	1,750
YUMRUSU YENENLER	ERBAA	Havuç	10	13.00	1,300
MEYVEŞİ YENENLER	ERBAA	Hıyar (Sofralık)	265	2,213.00	8,351
MEYVEŞİ YENENLER	ERBAA	Hıyar (Turşuluk)	40	52.00	1,300
YAPRAĞI YENENLER	ERBAA	Ispanak	1,450	1,812.50	1,250
MEYVEŞİ YENENLER	ERBAA	Kabak (Sakız)	230	747.50	3,250
MEYVEŞİ YENENLER	ERBAA	Karpuz	3,850	13,475.00	3,500
MEYVEŞİ YENENLER	ERBAA	Kavun	2,300	6,900.00	3,000
YAPRAĞI YENENLER	ERBAA	Lahana (Beyaz)	400	1,800.00	4,500
YAPRAĞI YENENLER	ERBAA	Lahana (Karayaprak)	500	237.50	475
YAPRAĞI YENENLER	ERBAA	Marul (Göbekli)	120	330.00	2,750
YAPRAĞI YENENLER	ERBAA	Marul (Kıvrıkcık)	95	261.00	2,747
YAPRAĞI YENENLER	ERBAA	Maydonoz	50	30.00	600
YAPRAĞI YENENLER	ERBAA	Nane	20	12.00	600
MEYVEŞİ YENENLER	ERBAA	Patlıcan	900	3,825.00	4,250
YAPRAĞI YENENLER	ERBAA	Pırasa	360	1,170.00	3,250
YUMRUSU YENENLER	ERBAA	Soğan (Taze)	50	125.00	2,500
YUMRUSU YENENLER	ERBAA	Turp (Bayır)	100	300.00	3,000
YUMRUSU YENENLER	ERBAA	Turp (Kırmızı)	180	540.00	3,000
	MERKEZ (Toplam)		34,956.0	169,150.3	
BAKLAGİLLER	MERKEZ	Bakla (Taze)	400	600.00	1,500
MEYVEŞİ YENENLER	MERKEZ	Balkabağı	100	500.00	5,000
MEYVEŞİ YENENLER	MERKEZ	Bamya	3	1.80	600
BAKLAGİLLER	MERKEZ	Barbunya Fasulye (Taze)	1,600	1,120.00	700
MEYVEŞİ YENENLER	MERKEZ	Biber (Dolmalık)	1,435	4,318.00	3,009
MEYVEŞİ YENENLER	MERKEZ	Biber (Salçalık-Kapya)	600	2,100.00	3,500
MEYVEŞİ YENENLER	MERKEZ	Biber Sivri	250	625.00	2,500
DİĞER SEBZELER	MERKEZ	Brokoli	85	170.00	2,000
YAPRAĞI YENENLER	MERKEZ	Dereotu	33	76.00	2,303
MEYVEŞİ YENENLER	MERKEZ	Domates (Salçalık)	150	532.00	3,547
MEYVEŞİ YENENLER	MERKEZ	Domates (Sofralık)	13,025	99,945.00	7,673
BAKLAGİLLER	MERKEZ	Fasulye (Taze)	3,550	8,875.00	2,500

MEYVESİ YENENLER	MERKEZ	Hıyar (Sofralık)	3,938	1,865.00	474
MEYVESİ YENENLER	MERKEZ	Hıyar (Turşuluk)	150	224.00	1,493
YAPRAĞI YENENLER	MERKEZ	Ispanak	2,250	5,625.00	2,500
MEYVESİ YENENLER	MERKEZ	Kabak (Sakız)	1,350	4,725.00	3,500
DİĞER SEBZELER	MERKEZ	Karnabahar	60	180.00	3,000
MEYVESİ YENENLER	MERKEZ	Karpuz	100	350.00	3,500
MEYVESİ YENENLER	MERKEZ	Kavun	85	212.50	2,500
YUMRUSU YENENLER	MERKEZ	Kırmızı Pancar	5	10.00	2,000
YAPRAĞI YENENLER	MERKEZ	Lahana (Beyaz)	575	2,875.00	5,000
YAPRAĞI YENENLER	MERKEZ	Lahana (Karayaprak)	40	40.00	1,000
YAPRAĞI YENENLER	MERKEZ	Lahana (Kırmızı)	100	350.00	3,500
YAPRAĞI YENENLER	MERKEZ	Marul (Aysberg)	20	80.00	4,000
YAPRAĞI YENENLER	MERKEZ	Marul (Göbekli)	776	3,880.00	5,000
YAPRAĞI YENENLER	MERKEZ	Marul (Kıvırcık)	1,967	9,835.00	5,000
YAPRAĞI YENENLER	MERKEZ	Maydonoz	171	513.00	3,000
YAPRAĞI YENENLER	MERKEZ	Nane	50	150.00	3,000
MEYVESİ YENENLER	MERKEZ	Patlıcan	706	321.00	455
YAPRAĞI YENENLER	MERKEZ	Pırasa	1,150	4,600.00	4,000
YAPRAĞI YENENLER	MERKEZ	Roka	67	134.00	2,000
YAPRAĞI YENENLER	MERKEZ	Semizotu	3	6.00	2,000
YUMRUSU YENENLER	MERKEZ	Soğan (Taze)	555	1,775.00	3,198
YAPRAĞI YENENLER	MERKEZ	Tere	38	91.00	2,395
YUMRUSU YENENLER	MERKEZ	Turp (Bayır)	10	30.00	3,000
YUMRUSU YENENLER	MERKEZ	Turp (Kırmızı)	50	150.00	3,000
	NİKSAR (Toplam)		22,010.0	51,357.9	
BAKLAGİLLER	NİKSAR	Bakla (Taze)	25	22.50	900
MEYVESİ YENENLER	NİKSAR	Balkabağı	41	49.20	1,200
BAKLAGİLLER	NİKSAR	Barbunya Fasulye (Taze)	90	90.00	1,000
MEYVESİ YENENLER	NİKSAR	Biber (Dolmalık)	395	444.00	1,124
MEYVESİ YENENLER	NİKSAR	Biber Sivri	200	220.00	1,100
MEYVESİ YENENLER	NİKSAR	Domates (Salçalık)	5,000	15,200.00	3,040
MEYVESİ YENENLER	NİKSAR	Domates (Sofralık)	7,883	21,826.00	2,769
BAKLAGİLLER	NİKSAR	Fasulye (Taze)	2,800	3,080.00	1,100
YUMRUSU YENENLER	NİKSAR	Havuç	22	24.20	1,100
MEYVESİ YENENLER	NİKSAR	Hıyar (Sofralık)	905	1,338.00	1,478
MEYVESİ YENENLER	NİKSAR	Hıyar (Turşuluk)	185	183.00	989
YAPRAĞI YENENLER	NİKSAR	Ispanak	350	350.00	1,000
MEYVESİ YENENLER	NİKSAR	Kabak (Sakız)	54	64.80	1,200
MEYVESİ YENENLER	NİKSAR	Karpuz	1,900	5,700.00	3,000
MEYVESİ YENENLER	NİKSAR	Kavun	900	1,260.00	1,400
YAPRAĞI YENENLER	NİKSAR	Lahana (Beyaz)	400	1,000.00	2,500
YAPRAĞI YENENLER	NİKSAR	Lahana (Karayaprak)	13	8.45	650
YAPRAĞI YENENLER	NİKSAR	Lahana (Kırmızı)	25	30.00	1,200
YAPRAĞI YENENLER	NİKSAR	Marul (Göbekli)	17	34.00	2,000
YAPRAĞI YENENLER	NİKSAR	Marul (Kıvırcık)	200	406.00	2,030
YAPRAĞI YENENLER	NİKSAR	Maydonoz	25	10.50	420
MEYVESİ YENENLER	NİKSAR	Patlıcan	246	360.00	1,463
YAPRAĞI YENENLER	NİKSAR	Pırasa	320	704.00	2,200
YUMRUSU YENENLER	NİKSAR	Soğan (Taze)	39	46.80	1,200
YUMRUSU YENENLER	NİKSAR	Turp (Bayır)	17	23.80	1,400
YUMRUSU YENENLER	NİKSAR	Turp (Kırmızı)	17	22.10	1,300
	PAZAR (Toplam)		35,267.0	191,469.0	
BAKLAGİLLER	PAZAR	Barbunya Fasulye (Taze)	1,900	3,040.00	1,600
MEYVESİ YENENLER	PAZAR	Biber (Dolmalık)	1,450	2,900.00	2,000
MEYVESİ YENENLER	PAZAR	Biber (Salçalık-Kapya)	85	255.00	3,000
MEYVESİ YENENLER	PAZAR	Biber Sivri	1,650	2,475.00	1,500
MEYVESİ YENENLER	PAZAR	Domates (Salçalık)	650	3,952.00	6,080
MEYVESİ YENENLER	PAZAR	Domates (Sofralık)	18,510	150,740.00	8,144
BAKLAGİLLER	PAZAR	Fasulye (Taze)	7,000	17,500.00	2,500
MEYVESİ YENENLER	PAZAR	Hıyar (Sofralık)	1,001	1,510.00	1,508
YAPRAĞI YENENLER	PAZAR	Ispanak	360	720.00	2,000
MEYVESİ YENENLER	PAZAR	Kabak (Sakız)	15	30.00	2,000
MEYVESİ YENENLER	PAZAR	Karpuz	1,500	7,500.00	5,000
MEYVESİ YENENLER	PAZAR	Kavun	700	2,800.00	4,000
YAPRAĞI YENENLER	PAZAR	Lahana (Beyaz)	70	140.00	2,000
YAPRAĞI YENENLER	PAZAR	Marul (Göbekli)	25	37.50	1,500
YAPRAĞI YENENLER	PAZAR	Marul (Kıvırcık)	105	157.50	1,500
MEYVESİ YENENLER	PAZAR	Patlıcan	250	500.00	2,000
YAPRAĞI YENENLER	PAZAR	Pırasa	7	14.00	2,000
	REŞADİYE (Toplam)		1,716.0	2,032.8	
MEYVESİ YENENLER	REŞADİYE	Biber Sivri	40	32.00	800
MEYVESİ YENENLER	REŞADİYE	Domates (Sofralık)	130	194.00	1,492
BAKLAGİLLER	REŞADİYE	Fasulye (Taze)	1,000	649.00	649

MEYVESİ YENENLER	REŞADİYE	Hıyar (Sofralık)	50	45.00	900
YAPRAĞI YENENLER	REŞADİYE	Ispanak	6	4.50	750
YAPRAĞI YENENLER	REŞADİYE	Lahana (Beyaz)	380	950.00	2,500
YAPRAĞI YENENLER	REŞADİYE	Marul (Göbekli)	10	15.00	1,500
YAPRAĞI YENENLER	REŞADİYE	Marul (Kıvırcık)	10	15.00	1,500
YAPRAĞI YENENLER	REŞADİYE	Prasa	80	124.00	1,550
YUMRUSU YENENLER	REŞADİYE	Soğan (Taze)	10	8.00	800
	SULUSARAY (Toplam)		20.0	38.1	
MEYVESİ YENENLER	SULUSARAY	Biber (Dolmalık)	2	0.60	300
MEYVESİ YENENLER	SULUSARAY	Biber Sivri	1	0.40	400
MEYVESİ YENENLER	SULUSARAY	Domates (Sofralık)	8	31.20	3,900
BAKLAGİLLER	SULUSARAY	Fasulye (Taze)	9	5.85	650
	TURHAL (Toplam)		32,530.0	159,365.2	
MEYVESİ YENENLER	TURHAL	Balkabağı	100	150.00	1,500
MEYVESİ YENENLER	TURHAL	Bamya	100	46.00	460
MEYVESİ YENENLER	TURHAL	Biber (Dolmalık)	1,300	2,340.00	1,800
MEYVESİ YENENLER	TURHAL	Biber (Salçalık-Kapya)	400	680.00	1,700
MEYVESİ YENENLER	TURHAL	Biber Sivri	1,300	2,340.00	1,800
YAPRAĞI YENENLER	TURHAL	Dereotu	30	13.50	450
MEYVESİ YENENLER	TURHAL	Domates (Salçalık)	1,600	6,560.00	4,100
MEYVESİ YENENLER	TURHAL	Domates (Sofralık)	16,250	124,023.00	7,632
BAKLAGİLLER	TURHAL	Fasulye (Taze)	1,623	2,677.95	1,650
MEYVESİ YENENLER	TURHAL	Hıyar (Sofralık)	375	1,449.00	3,864
MEYVESİ YENENLER	TURHAL	Hıyar (Turşuluk)	250	260.00	1,040
YAPRAĞI YENENLER	TURHAL	Ispanak	1,050	777.00	740
MEYVESİ YENENLER	TURHAL	Kabak (Sakız)	150	405.00	2,700
MEYVESİ YENENLER	TURHAL	Karpuz	4,500	13,500.00	3,000
MEYVESİ YENENLER	TURHAL	Kavun	1,800	3,600.00	2,000
YAPRAĞI YENENLER	TURHAL	Lahana (Beyaz)	100	320.00	3,200
YAPRAĞI YENENLER	TURHAL	Lahana (Karayaprak)		-	#SAYI/0!
YAPRAĞI YENENLER	TURHAL	Marul (Aysberg)		-	#SAYI/0!
YAPRAĞI YENENLER	TURHAL	Marul (Göbekli)	100	260.00	2,600
YAPRAĞI YENENLER	TURHAL	Marul (Kıvırcık)	100	240.00	2,400
YAPRAĞI YENENLER	TURHAL	Maydonoz	150	72.00	480
YAPRAĞI YENENLER	TURHAL	Nane	50	24.00	480
MEYVESİ YENENLER	TURHAL	Patlıcan	940	1,551.00	1,650
YAPRAĞI YENENLER	TURHAL	Prasa	100	120.00	1,200
YUMRUSU YENENLER	TURHAL	Soğan (Taze)	148	266.40	1,800
YAPRAĞI YENENLER	TURHAL	Tere	25	11.25	450
	YEŞİLYURT (Toplam)		210.0	328.5	
MEYVESİ YENENLER	YEŞİLYURT	Biber Sivri	5	4.50	900
MEYVESİ YENENLER	YEŞİLYURT	Domates (Sofralık)	15	60.00	4,000
BAKLAGİLLER	YEŞİLYURT	Fasulye (Taze)	160	144.00	900
YAPRAĞI YENENLER	YEŞİLYURT	Lahana (Beyaz)	30	120.00	4,000
	ZİLE (Toplam)		4,112.0	8,609.0	
MEYVESİ YENENLER	ZİLE	Balkabağı	30	75.00	2,500
MEYVESİ YENENLER	ZİLE	Bamya		-	#SAYI/0!
MEYVESİ YENENLER	ZİLE	Biber (Dolmalık)	50	39.25	785
MEYVESİ YENENLER	ZİLE	Biber Sivri	100	81.00	810
MEYVESİ YENENLER	ZİLE	Domates (Salçalık)	100	456.00	4,560
MEYVESİ YENENLER	ZİLE	Domates (Sofralık)	301	1,531.00	5,086
BAKLAGİLLER	ZİLE	Fasulye (Taze)	1,500	1,200.00	800
MEYVESİ YENENLER	ZİLE	Hıyar (Sofralık)	402	1,206.00	3,000
YAPRAĞI YENENLER	ZİLE	Ispanak	70	140.00	2,000
MEYVESİ YENENLER	ZİLE	Kabak (Sakız)	70	140.00	2,000
MEYVESİ YENENLER	ZİLE	Karpuz	100	600.00	6,000
MEYVESİ YENENLER	ZİLE	Kavun	1,000	2,000.00	2,000
YAPRAĞI YENENLER	ZİLE	Lahana (Beyaz)	100	660.00	6,600
YAPRAĞI YENENLER	ZİLE	Marul (Göbekli)	28	40.00	1,429
YAPRAĞI YENENLER	ZİLE	Marul (Kıvırcık)	150	217.50	1,450
YAPRAĞI YENENLER	ZİLE	Maydonoz	2	1.20	600
MEYVESİ YENENLER	ZİLE	Patlıcan		-	#SAYI/0!
YUMRUSU YENENLER	ZİLE	Soğan (Taze)	100	250.00	2,500
YUMRUSU YENENLER	ZİLE	Turp (Bayır)	15	18.75	1,250
YAPRAĞI YENENLER	TOPLAM	Lahana (Beyaz)	2,137	7,978.85	3,734
YAPRAĞI YENENLER	TOPLAM	Lahana (Kırmızı)	125	380.00	3,040
YAPRAĞI YENENLER	TOPLAM	Lahana (Karayaprak)	603	360.95	599
YAPRAĞI YENENLER	TOPLAM	Marul (Aysberg)	20	80.00	4,000
YAPRAĞI YENENLER	TOPLAM	Marul (Göbekli)	1,106	4,626.50	4,183
YAPRAĞI YENENLER	TOPLAM	Marul (Kıvırcık)	2,657	11,156.00	4,199
YAPRAĞI YENENLER	TOPLAM	Ispanak	5,556	9,444.00	1,700
YAPRAĞI YENENLER	TOPLAM	Prasa	2,037	6,772.00	3,324
YAPRAĞI YENENLER	TOPLAM	Semizotu	3	6.00	2,000
YAPRAĞI YENENLER	TOPLAM	Tere	63	102.25	1,623
YAPRAĞI YENENLER	TOPLAM	Dereotu	63	89.50	1,421
YAPRAĞI YENENLER	TOPLAM	Nane	120	186.00	1,550
YAPRAĞI YENENLER	TOPLAM	Maydonoz	403	627.95	1,558
YAPRAĞI YENENLER	TOPLAM	Roka	67	134.00	2,000
BAKLAGİLLER	TOPLAM	Fasulye (Taze)	29,917	54,604.30	1,825
BAKLAGİLLER	TOPLAM	Bakla (Taze)	445	632.50	1,421
BAKLAGİLLER	TOPLAM	Barbunya Fasulye (Taze)	6,190	6,850.00	1,107
MEYVESİ YENENLER	TOPLAM	Bamya	1,403	600.30	428

MEYVESİ YENENLER	TOPLAM	Balkabağı	406	1,369.20	3,372
MEYVESİ YENENLER	TOPLAM	Kavun	6,785	16,772.50	2,472
MEYVESİ YENENLER	TOPLAM	Karpuz	11,950	41,125.00	3,441
MEYVESİ YENENLER	TOPLAM	Kabak (Sakız)	1,874	6,119.80	3,266
MEYVESİ YENENLER	TOPLAM	Hıyar (Sofralık)	6,936	9,626.00	1,388
MEYVESİ YENENLER	TOPLAM	Hıyar (Turşuluk)	625	719.00	1,150
MEYVESİ YENENLER	TOPLAM	Patlıcan	3,042	6,557.00	2,155
MEYVESİ YENENLER	TOPLAM	Domates (Sofralık)	65,232	461,555.20	7,076
MEYVESİ YENENLER	TOPLAM	Domates (Salçalık)	10,015	40,685.00	4,062
MEYVESİ YENENLER	TOPLAM	Biber (Dolmalık)	9,032	22,941.85	2,540
MEYVESİ YENENLER	TOPLAM	Biber Sivri)	8,201	19,652.90	2,396
MEYVESİ YENENLER	TOPLAM	Biber (Salçalık-Kapya)	1,180	3,287.50	2,786
YUMRUSU YENENLER	TOPLAM	Sarımsak (Taze)	10	10.00	1,000
YUMRUSU YENENLER	TOPLAM	Soğan (Taze)	982	2,533.20	2,580
YUMRUSU YENENLER	TOPLAM	Havuç	32	37.2	1,163
YUMRUSU YENENLER	TOPLAM	Turp (Bayır)	142	372.55	2,624
YUMRUSU YENENLER	TOPLAM	Turp (Kırmızı)	247	712.10	2,883
YUMRUSU YENENLER	TOPLAM	Kırmızı Pancar	5	10.00	2,000
DİĞER SEBZELER	TOPLAM	Karnabahar	60	180.00	3,000
DİĞER SEBZELER	TOPLAM	Brokoli	85	170.00	2,000
DİĞER SEBZELER	TOPLAM	Mantar (Kültür)	-	-	#SAYI/0!
YAPRAĞI YENENLER	GENEL TOPLAM		14,960.0	41,944.0	2,804
BAKLAGİLLER	GENEL TOPLAM		36,552.0	62,086.8	1,699
MEYVESİ YENENLER	GENEL TOPLAM		126,681.0	631,011.3	4,981
YUMRUSU YENENLER	GENEL TOPLAM		1,418.0	3675.05	2,592
DİĞER SEBZELER	GENEL TOPLAM		145.0	350.0	2,414
	GENEL TOPLAM		179,756.00	739,067.10	4,112

ÜRÜN GRUPLARI	İLÇELER	ÜRÜNLER	2014 3. Tahmin (Meyve)					Üretim Miktarı
			Kapladığı Alan	Toplu Meyveli Ağaç Sayısı	Toplu Meyvesiz Ağaç Sayısı	Dağınmık Meyveli Ağaç Sayısı	Dağınmık Meyvesiz Ağaç Sayısı	
TOKAT (Toplam)			147.001	2,091,739	1,022,074	563,272	143,404	50,167
	ALMUS (Toplam)		4.199	19.750	3.450	72.950	7.650	909
YUMUŞAK ÇEKİRDEKLİLER	ALMUS	Armut	144	750	250	2,500	500	65
SERT KABUKLULAR	ALMUS	Ceviz	1,605	1,000	1,000	16,000	5,000	51
ÜZÜM-ÜZÜMSÜ MEYVELER	ALMUS	Dut	0	0	0	0	0	0
YUMUŞAK ÇEKİRDEKLİLER	ALMUS	Elma (Amasya)	0	0	0	1,150	200	17
YUMUŞAK ÇEKİRDEKLİLER	ALMUS	Elma (Diğer)	170	900	200	4,000	0	74
YUMUŞAK ÇEKİRDEKLİLER	ALMUS	Elma (Golden)	50	750	150	500	500	25
YUMUŞAK ÇEKİRDEKLİLER	ALMUS	Elma	30	600	200	100	100	14
YUMUŞAK ÇEKİRDEKLİLER	ALMUS	Elma (Starking)	50	750	150	500	500	25
TAŞ ÇEKİRDEKLİLER	ALMUS	Erik	0	0	0	1,250	250	1
TAŞ ÇEKİRDEKLİLER	ALMUS	Kızılcık	50	0	0	1,500	0	15
TAŞ ÇEKİRDEKLİLER	ALMUS	Kiraz	0	0	0	200	50	0
TAŞ ÇEKİRDEKLİLER	ALMUS	Şeftali (Diğer)	0	0	0	250	50	3
ÜZÜM-ÜZÜMSÜ MEYVELER	ALMUS	Üzüm (Sofralık)	50	0	0	0	0	20
TAŞ ÇEKİRDEKLİLER	ALMUS	Vişne	2,050	15,000	1,500	45,000	500	600
TAŞ ÇEKİRDEKLİLER	ALMUS	Zerdali	0	0	0	0	0	0
	ARTOVA (Toplam)		526	22,865	2,560	1,030	485	567
YUMUŞAK ÇEKİRDEKLİLER	ARTOVA	Armut	30	400	200	400	200	20
SERT KABUKLULAR	ARTOVA	Ceviz	13	110	20	0	0	11
YUMUŞAK ÇEKİRDEKLİLER	ARTOVA	Elma (Amasya)	103	2,255	1,540	80	105	58
YUMUŞAK ÇEKİRDEKLİLER	ARTOVA	Elma (Diğer)	49	1,500	300	100	20	56
YUMUŞAK ÇEKİRDEKLİLER	ARTOVA	Elma (Golden)	76	2,800	100	50	10	71
YUMUŞAK ÇEKİRDEKLİLER	ARTOVA	Elma	102	3,800	200	0	0	103
TAŞ ÇEKİRDEKLİLER	ARTOVA	Vişne	153	12,000	200	400	150	248
	BAŞÇİFTLİK (Toplam)		158	880	1,910	2,220	432	202
YUMUŞAK ÇEKİRDEKLİLER	BAŞÇİFTLİK	Armut	10	80	180	920	50	80
SERT KABUKLULAR	BAŞÇİFTLİK	Ceviz	120	100	1,180	130	65	16
ÜZÜM-ÜZÜMSÜ MEYVELER	BAŞÇİFTLİK	Çilek (örtüaltı)	0	0	0	0	0	0
ÜZÜM-ÜZÜMSÜ MEYVELER	BAŞÇİFTLİK	Dut	0	0	0	0	0	0
YUMUŞAK ÇEKİRDEKLİLER	BAŞÇİFTLİK	Elma (Starking)	10	300	100	600	67	69
TAŞ ÇEKİRDEKLİLER	BAŞÇİFTLİK	Kiraz	10	100	400	250	50	25
TAŞ ÇEKİRDEKLİLER	BAŞÇİFTLİK	Vişne	8	300	50	320	200	12
	ERBAA (Toplam)		45,450	1,078,610	541,840	61,675	45,845	9,092
YUMUŞAK ÇEKİRDEKLİLER	ERBAA	Armut	130	4,200	1,000	750	950	248
YUMUŞAK ÇEKİRDEKLİLER	ERBAA	Ayva	0	0	0	2,150	675	75
SERT KABUKLULAR	ERBAA	Ceviz	1,150	8,800	6,150	16,700	19,500	383
ÜZÜM-ÜZÜMSÜ MEYVELER	ERBAA	Çilek (örtüaltı)	470	0	0	0	0	588
ÜZÜM-ÜZÜMSÜ MEYVELER	ERBAA	Dut	0	0	0	2,200	525	44
YUMUŞAK ÇEKİRDEKLİLER	ERBAA	Elma (Amasya)	90	3,160	440	1,500	375	233
YUMUŞAK ÇEKİRDEKLİLER	ERBAA	Elma (Diğer)	430	3,650	650	5,300	550	716
YUMUŞAK ÇEKİRDEKLİLER	ERBAA	Elma (Golden)	100	2,000	2,000	650	1,000	133
YUMUŞAK ÇEKİRDEKLİLER	ERBAA	Elma	130	2,520	2,680	375	725	174
YUMUŞAK ÇEKİRDEKLİLER	ERBAA	Elma (Starking)	90	1,800	1,800	575	900	119
TAŞ ÇEKİRDEKLİLER	ERBAA	Erik	0	0	0	9,500	2,000	285
SERT KABUKLULAR	ERBAA	Fındık	27,500	1,000,000	520,000	0	0	500
ÜZÜM-ÜZÜMSÜ MEYVELER	ERBAA	İncir	0	0	0	0	0	0
TAŞ ÇEKİRDEKLİLER	ERBAA	Kayısı (Zerdali)	0	0	0	1,150	400	23
TAŞ ÇEKİRDEKLİLER	ERBAA	Kızılcık	0	0	0	3,250	370	49
TAŞ ÇEKİRDEKLİLER	ERBAA	Kiraz	200	3,300	2,300	3,000	3,700	126
YUMUŞAK ÇEKİRDEKLİLER	ERBAA	Muşmula	0	0	0	3,400	350	51
ÜZÜM-ÜZÜMSÜ MEYVELER	ERBAA	Nar	100	1,480	2,520	1,700	1,800	48
TAŞ ÇEKİRDEKLİLER	ERBAA	Şeftali (Diğer)	1,150	44,800	1,200	2,750	1,850	1,189
ÜZÜM-ÜZÜMSÜ MEYVELER	ERBAA	Trabzon Hurması	0	0	0	575	225	29
ÜZÜM-ÜZÜMSÜ MEYVELER	ERBAA	Üzüm (Sofralık)	1,147	0	0	0	0	404
ÜZÜM-ÜZÜMSÜ MEYVELER	ERBAA	Üzüm (Şaraplık)	12,663	0	0	0	0	3,478
TAŞ ÇEKİRDEKLİLER	ERBAA	Vişne	100	2,900	1,100	4,950	8,350	196
ZEYTİNCİLİK	ERBAA	Zeytin (Sofralık)	0	0	0	1,200	1,600	5
	MERKEZ (Toplam)		49,211	653,610	342,080	147,789	32,905	23,044
YUMUŞAK ÇEKİRDEKLİLER	MERKEZ	Armut	2,235	73,800	14,320	12,035	1,135	687
YUMUŞAK ÇEKİRDEKLİLER	MERKEZ	Ayva	90	1,375	2,230	4,105	985	0
SERT KABUKLULAR	MERKEZ	Badem	61	450	1,950	17,115	2,900	0
SERT KABUKLULAR	MERKEZ	Ceviz	2,950	4,810	24,995	1,010	6,965	12
ÜZÜM-ÜZÜMSÜ MEYVELER	MERKEZ	Dut	0	0	0	29,100	935	1,336
YUMUŞAK ÇEKİRDEKLİLER	MERKEZ	Elma (Amasya)	190	4,700	500	9,300	480	210
YUMUŞAK ÇEKİRDEKLİLER	MERKEZ	Elma (Diğer)	2,540	45,890	54,275	644	485	931
YUMUŞAK ÇEKİRDEKLİLER	MERKEZ	Elma (Golden)	1,320	14,350	20,830	2,610	400	339
YUMUŞAK ÇEKİRDEKLİLER	MERKEZ	Elma	1,220	3,100	45,020	235	515	133
YUMUŞAK ÇEKİRDEKLİLER	MERKEZ	Elma (Starking)	1,320	18,180	16,960	3,700	350	438
TAŞ ÇEKİRDEKLİLER	MERKEZ	Erik	680	23,910	2,890	25,110	1,635	49
TAŞ ÇEKİRDEKLİLER	MERKEZ	Kayısı (Zerdali)	25	100	900	4,065	3,980	0
TAŞ ÇEKİRDEKLİLER	MERKEZ	Kızılcık	0	0	0	12,500	0	63
TAŞ ÇEKİRDEKLİLER	MERKEZ	Kiraz	4,600	139,700	40,900	7,370	1,910	1,177
TAŞ ÇEKİRDEKLİLER	MERKEZ	Şeftali (Diğer)	7,950	276,090	37,460	30	55	2,761
TAŞ ÇEKİRDEKLİLER	MERKEZ	Şeftali (Nektarin)	0	0	0	2,155	1,675	22
ÜZÜM-ÜZÜMSÜ MEYVELER	MERKEZ	Üzüm (Sofralık)	2,200	0	0	0	0	1,320
ÜZÜM-ÜZÜMSÜ MEYVELER	MERKEZ	Üzüm (Şaraplık)	18,680	0	0	0	0	12,300
TAŞ ÇEKİRDEKLİLER	MERKEZ	Vişne	3,150	47,155	78,850	16,210	8,500	1,267
TAŞ ÇEKİRDEKLİLER	MERKEZ	Zerdali	0	0	0	495	0	0
	NIKSAR (Toplam)		12,805	94,190	57,770	72,815	14,699	5,050
YUMUŞAK ÇEKİRDEKLİLER	NIKSAR	Armut	360	850	24,210	2,950	525	76
YUMUŞAK ÇEKİRDEKLİLER	NIKSAR	Ayva	55	1,100	1,650	1,850	150	38
SERT KABUKLULAR	NIKSAR	Badem	0	0	0	115	20	1
SERT KABUKLULAR	NIKSAR	Ceviz	3,100	14,000	17,000	27,000	5,000	205
ÜZÜM-ÜZÜMSÜ MEYVELER	NIKSAR	Çilek (örtüaltı)	15	0	0	0	0	4
ÜZÜM-ÜZÜMSÜ MEYVELER	NIKSAR	Dut	0	0	0	3,150	55	44
YUMUŞAK ÇEKİRDEKLİLER	NIKSAR	Elma (Amasya)	65	1,780	2,120	2,420	2,670	147

YUMUŞAK ÇEKİRDEKLİLER	NIKSAR	Elma (Diğer)	100	4,500	1,500	3,450	640	239
YUMUŞAK ÇEKİRDEKLİLER	NIKSAR	Elma (Golden)	120	3,600	3,600	4,650	620	248
YUMUŞAK ÇEKİRDEKLİLER	NIKSAR	Elma	50	1,550	1,450	2,215	455	132
YUMUŞAK ÇEKİRDEKLİLER	NIKSAR	Elma (Starking)	55	1,560	1,740	3,100	775	163
TAŞ ÇEKİRDEKLİLER	NIKSAR	Erik	60	1,350	150	670	460	24
SERT KABUKLULAR	NIKSAR	Fındık	20	1,000	0	1,000	25	6
ÜZÜM-ÜZÜMSÜ MEYVELER	NIKSAR	İncir	0	0	0	1,300	100	7
TAŞ ÇEKİRDEKLİLER	NIKSAR	Kayısı (Zerdali)	50	1,000	1,250	500	124	12
SERT KABUKLULAR	NIKSAR	Kestane	0	0	0	150	10	1
TAŞ ÇEKİRDEKLİLER	NIKSAR	Kızılcık	0	0	0	6,000	250	36
TAŞ ÇEKİRDEKLİLER	NIKSAR	Kiraz	135	3,600	1,800	3,600	195	86
YUMUŞAK ÇEKİRDEKLİLER	NIKSAR	Muğmula	0	0	0	0	0	0
ÜZÜM-ÜZÜMSÜ MEYVELER	NIKSAR	Nar	0	0	0	2,200	350	4
TAŞ ÇEKİRDEKLİLER	NIKSAR	Şeftali (Diğer)	1,100	44,300	500	2,575	1,030	563
TAŞ ÇEKİRDEKLİLER	NIKSAR	Şeftali (Nektarin)	370	14,000	800	1,250	1,050	183
ÜZÜM-ÜZÜMSÜ MEYVELER	NIKSAR	Üzüm (Sofralık)	80	0	0	0	0	32
ÜZÜM-ÜZÜMSÜ MEYVELER	NIKSAR	Üzüm (Şaraplık)	7,070	0	0	0	0	2,760
TAŞ ÇEKİRDEKLİLER	NIKSAR	Vişne	0	0	0	2,670	195	40
	PAZAR (Toplam)		6,244	59,120	37,150	8,120	2,862	4,120
YUMUŞAK ÇEKİRDEKLİLER	PAZAR	Armut	181	4,500	1,500	1,100	100	45
YUMUŞAK ÇEKİRDEKLİLER	PAZAR	Ayva	14	320	100	70	700	2
SERT KABUKLULAR	PAZAR	Badem	0	0	0	800	0	2
SERT KABUKLULAR	PAZAR	Ceviz	600	3,000	4,600	250	62	26
ÜZÜM-ÜZÜMSÜ MEYVELER	PAZAR	Dut	0	0	0	400	0	2
YUMUŞAK ÇEKİRDEKLİLER	PAZAR	Elma (Amasya)	262	7,000	3,000	300	100	88
YUMUŞAK ÇEKİRDEKLİLER	PAZAR	Elma (Diğer)	171	5,000	1,100	250	50	53
YUMUŞAK ÇEKİRDEKLİLER	PAZAR	Elma (Golden)	380	6,000	6,800	1,300	700	88
YUMUŞAK ÇEKİRDEKLİLER	PAZAR	Elma	80	1,500	650	150	100	20
YUMUŞAK ÇEKİRDEKLİLER	PAZAR	Elma (Starking)	410	10,000	5,500	350	150	124
TAŞ ÇEKİRDEKLİLER	PAZAR	Erik	35	800	500	50	50	3
TAŞ ÇEKİRDEKLİLER	PAZAR	Kızılcık	0	0	0	0	0	0
TAŞ ÇEKİRDEKLİLER	PAZAR	Kiraz	550	10,000	8,000	1,800	200	83
TAŞ ÇEKİRDEKLİLER	PAZAR	Şeftali (Diğer)	310	7,000	4,000	500	450	45
ÜZÜM-ÜZÜMSÜ MEYVELER	PAZAR	Üzüm (Sofralık)	510	0	0	0	0	612
ÜZÜM-ÜZÜMSÜ MEYVELER	PAZAR	Üzüm (Şaraplık)	2,580	0	0	0	0	2,900
TAŞ ÇEKİRDEKLİLER	PAZAR	Vişne	161	4,000	1,400	800	200	29
TAŞ ÇEKİRDEKLİLER	PAZAR	Zerdali	0	0	0	0	0	0
	REŞADİYE (Toplam)		4,558	32,246	19,539	33,761	17,291	1,757
YUMUŞAK ÇEKİRDEKLİLER	REŞADİYE	Armut	130	2,250	1,095	2,974	2,668	131
YUMUŞAK ÇEKİRDEKLİLER	REŞADİYE	Ayva	0	0	0	410	534	13
SERT KABUKLULAR	REŞADİYE	Ceviz	3,654	7,674	8,023	4,504	2,657	426
ÜZÜM-ÜZÜMSÜ MEYVELER	REŞADİYE	Dut	0	0	0	1,781	814	53
YUMUŞAK ÇEKİRDEKLİLER	REŞADİYE	Elma (Diğer)	261	4,177	1,460	5,489	3,043	242
TAŞ ÇEKİRDEKLİLER	REŞADİYE	Erik	25	617	310	2,864	1,090	104
TAŞ ÇEKİRDEKLİLER	REŞADİYE	Kayısı (Zerdali)	0	0	0	497	348	10
TAŞ ÇEKİRDEKLİLER	REŞADİYE	Kızılcık	0	0	0	3,350	0	67
TAŞ ÇEKİRDEKLİLER	REŞADİYE	Kiraz	75	1,048	826	1,898	2,238	65
TAŞ ÇEKİRDEKLİLER	REŞADİYE	Şeftali (Diğer)	36	1,603	514	1,334	1,378	79
ÜZÜM-ÜZÜMSÜ MEYVELER	REŞADİYE	Üzüm (Sofralık)	7	0	0	0	0	2
TAŞ ÇEKİRDEKLİLER	REŞADİYE	Vişne	370	14,877	7,311	8,541	2,521	562
TAŞ ÇEKİRDEKLİLER	REŞADİYE	Zerdali	0	0	0	119	0	2
	SULUSARAY (Toplam)		257	8,458	5,875	1,107	345	264
YUMUŞAK ÇEKİRDEKLİLER	SULUSARAY	Armut	15	800	120	40	70	24
YUMUŞAK ÇEKİRDEKLİLER	SULUSARAY	Elma (Starking)	38	3,200	270	45	80	149
TAŞ ÇEKİRDEKLİLER	SULUSARAY	Erik	7	8	85	1,000	130	26
TAŞ ÇEKİRDEKLİLER	SULUSARAY	Şeftali (Diğer)	40	450	300	10	40	12
TAŞ ÇEKİRDEKLİLER	SULUSARAY	Vişne	157	4,000	5,100	12	25	52
	TURHAL (Toplam)		3,945	76,155	1,720	63,845	2,820	3,008
YUMUŞAK ÇEKİRDEKLİLER	TURHAL	Armut	225	8,350	220	8,050	200	246
YUMUŞAK ÇEKİRDEKLİLER	TURHAL	Ayva	30	925	0	750	200	34
SERT KABUKLULAR	TURHAL	Badem	0	0	0	270	40	1
SERT KABUKLULAR	TURHAL	Ceviz	620	5,250	900	4,200	150	95
ÜZÜM-ÜZÜMSÜ MEYVELER	TURHAL	Dut	0	0	0	250	50	4
YUMUŞAK ÇEKİRDEKLİLER	TURHAL	Elma (Amasya)	45	1,550	0	275	400	33
YUMUŞAK ÇEKİRDEKLİLER	TURHAL	Elma (Diğer)	120	3,850	0	200	450	61
YUMUŞAK ÇEKİRDEKLİLER	TURHAL	Elma (Golden)	390	16,900	200	1,750	200	373
YUMUŞAK ÇEKİRDEKLİLER	TURHAL	Elma	300	9,900	0	1,000	400	218
YUMUŞAK ÇEKİRDEKLİLER	TURHAL	Elma (Starking)	290	11,000	400	825	0	201
TAŞ ÇEKİRDEKLİLER	TURHAL	Erik	70	1,450	0	2,775	50	42
TAŞ ÇEKİRDEKLİLER	TURHAL	Kayısı (Zerdali)	0	0	0	450	80	5
TAŞ ÇEKİRDEKLİLER	TURHAL	Kiraz	360	12,400	0	8,550	400	356
TAŞ ÇEKİRDEKLİLER	TURHAL	Şeftali (Diğer)	505	4,580	0	2,500	100	106
ÜZÜM-ÜZÜMSÜ MEYVELER	TURHAL	Üzüm (Sofralık)	830	0	0	0	0	498
ÜZÜM-ÜZÜMSÜ MEYVELER	TURHAL	Üzüm (Şaraplık)	160	0	0	0	0	96
TAŞ ÇEKİRDEKLİLER	TURHAL	Vişne	0	0	0	32,000	100	640
	YEŞİLYURT (Toplam)		1,090	25,275	2,100	2,960	930	274
YUMUŞAK ÇEKİRDEKLİLER	YEŞİLYURT	Armut	0	0	0	540	70	4
SERT KABUKLULAR	YEŞİLYURT	Ceviz	230	450	1,900	550	200	2
YUMUŞAK ÇEKİRDEKLİLER	YEŞİLYURT	Elma (Starking)	95	740	200	630	100	16
TAŞ ÇEKİRDEKLİLER	YEŞİLYURT	Erik	10	85	0	240	30	2
TAŞ ÇEKİRDEKLİLER	YEŞİLYURT	Kayısı (Zerdali)	0	0	0	400	510	0
ÜZÜM-ÜZÜMSÜ MEYVELER	YEŞİLYURT	Üzüm (Sofralık)	40	0	0	0	0	4.0
TAŞ ÇEKİRDEKLİLER	YEŞİLYURT	Vişne	715	24,000	0	600	20	246
	ZİLE (Toplam)		18,558	20,580	6,080	95,000	17,140	1,880
YUMUŞAK ÇEKİRDEKLİLER	ZİLE	Armut	40	1,500	40	2,000	1,100	0
YUMUŞAK ÇEKİRDEKLİLER	ZİLE	Ayva	0	0	0	1,000	100	0
SERT KABUKLULAR	ZİLE	Badem	20	800	0	0	0	0
SERT KABUKLULAR	ZİLE	Ceviz	300	400	4,000	20,000	3,000	41
ÜZÜM-ÜZÜMSÜ MEYVELER	ZİLE	Dut	0	0	0	2,500	150	3
YUMUŞAK ÇEKİRDEKLİLER	ZİLE	Elma (Amasya)	3	120	0	5,500	200	11

YUMUŞAK ÇEKİRDEKLİLER	ZİLE	Elma (Diğer)	4	160	0	1,000	500	2
YUMUŞAK ÇEKİRDEKLİLER	ZİLE	Elma (Golden)	110	4,000	400	5,000	540	18
YUMUŞAK ÇEKİRDEKLİLER	ZİLE	Elma	12	400	80	3,000	300	7
YUMUŞAK ÇEKİRDEKLİLER	ZİLE	Elma (Starking)	132	4,800	480	7,000	250	24
TAŞ ÇEKİRDEKLİLER	ZİLE	Erik	0	0	0	4,000	500	4
TAŞ ÇEKİRDEKLİLER	ZİLE	Kayısı (Zerdali)	0	0	0	4,000	500	0
TAŞ ÇEKİRDEKLİLER	ZİLE	Kiraz	90	2,800	800	15,000	5,000	0
TAŞ ÇEKİRDEKLİLER	ZİLE	Şeftali (Diğer)	83	3,200	120	5,000	1,000	0
ÜZÜM-ÜZÜMSÜ MEYVELER	ZİLE	Üzüm (Sofralık)	17,700	0	0	0	0	1,770
TAŞ ÇEKİRDEKLİLER	ZİLE	Vişne	64	2,400	160	20,000	4,000	0
YUMUŞAK ÇEKİRDEKLİLER	TOPLAM	Armut	3,500	97,480	43,135	34,259	7,568	1,624
YUMUŞAK ÇEKİRDEKLİLER	TOPLAM	Ayva	189	3,720	3,980	10,335	3,344	162
YUMUŞAK ÇEKİRDEKLİLER	TOPLAM	Elma (Golden)	2,546	50,400	34,080	16,510	3,970	1,294
YUMUŞAK ÇEKİRDEKLİLER	TOPLAM	Elma (Starking)	2,490	52,330	27,600	17,325	3,172	1,328
YUMUŞAK ÇEKİRDEKLİLER	TOPLAM	Elma (Amasya)	758	20,565	7,600	20,525	4,530	797
YUMUŞAK ÇEKİRDEKLİLER	TOPLAM	Elma	1,924	23,370	50,280	7,075	2,595	800
YUMUŞAK ÇEKİRDEKLİLER	TOPLAM	Elma (Diğer)	3,845	69,627	59,485	20,433	5,738	2,372
YUMUŞAK ÇEKİRDEKLİLER	TOPLAM	Muşmala	0	0	0	3,400	350	51
TAŞ ÇEKİRDEKLİLER	TOPLAM	Erik	887	28,220	3,935	47,459	6,195	541
TAŞ ÇEKİRDEKLİLER	TOPLAM	Kayısı (Zerdali)	75	1,100	2,150	11,062	5,942	50
TAŞ ÇEKİRDEKLİLER	TOPLAM	Zerdali	0	0	0	614	0	2
TAŞ ÇEKİRDEKLİLER	TOPLAM	Kiraz	6,020	172,948	55,026	41,668	13,743	1,918
TAŞ ÇEKİRDEKLİLER	TOPLAM	Kızılcık	50	0	0	26,600	620	229
TAŞ ÇEKİRDEKLİLER	TOPLAM	Şeftali	370	14,000	800	3,405	2,725	205
TAŞ ÇEKİRDEKLİLER	TOPLAM	Şeftali (Diğer)	11,174	382,023	44,094	14,949	5,953	4,757
TAŞ ÇEKİRDEKLİLER	TOPLAM	Vişne	6,928	126,632	95,671	131,503	24,761	3,893
SERT KABUKLULAR	TOPLAM	Ceviz	14,342	45,594	69,768	90,344	42,599	1,267
SERT KABUKLULAR	TOPLAM	Badem	81	1,250	1,950	18,300	2,960	4
SERT KABUKLULAR	TOPLAM	Fındık	27,520	1,001,000	520,000	1,000	25	506
SERT KABUKLULAR	TOPLAM	Kestane	0	0	0	150	10	1
ÜZÜM-ÜZÜMSÜ MEYVELER	TOPLAM	Dut	0	0	0	39,381	2,529	1,487
ÜZÜM-ÜZÜMSÜ MEYVELER	TOPLAM	İncir	0	0	0	1,300	100	7
ÜZÜM-ÜZÜMSÜ MEYVELER	TOPLAM	Nar	100	1,480	2,520	3,900	2,150	52
ÜZÜM-ÜZÜMSÜ MEYVELER	TOPLAM	Trabzon	0	0	0	575	225	29
ÜZÜM-ÜZÜMSÜ MEYVELER	TOPLAM	Üzüm (Şaraplık)	41,153	0	0	0	0	21,534
ÜZÜM-ÜZÜMSÜ MEYVELER	TOPLAM	Üzüm (Sofralık)	22,564	0	0	0	0	4,662
ÜZÜM-ÜZÜMSÜ MEYVELER	TOPLAM	Çilek (örtüaltı)	485	0	0	0	0	592
ZEYTİNCİLİK	TOPLAM	Zeytin (Sofralık)	0	0	0	1,200	1,600	5
YUMUŞAK ÇEKİRDEKLİLER	GENEL TOPLAM		15,252	317,492	226,160	129,862	31,267	8,429
TAŞ ÇEKİRDEKLİLER	GENEL TOPLAM		25,504	724,923	201,676	277,260	59,939	11,595
SERT KABUKLULAR	GENEL TOPLAM		41,943	1,047,844	591,718	109,794	45,594	1,778
ÜZÜM-ÜZÜMSÜ MEYVELER	GENEL TOPLAM		64,302	1,480	2,520	45,156	5,004	28,361
ZEYTİNCİLİK	GENEL TOPLAM		0	0	0	1,200	1,600	5
MEYVE GENEL TOPLAM			147,001	2,091,739	1,022,074	563,272	143,404	50,167

4. TOKAT İLİ BİTKİSEL ÜRETİMİ

4.1. TOKAT İLİ TARLA ÜRÜNLERİ ÜRETİM ALANI VE ÜRETİM MİKTARI

4.1.1. TARLA ALANLARI

Tablo 16. Tarla Ürünleri Ürün Grupları Üretim Alanı, Üretim Miktarı ve Ortalama Verim

(2014)

ÜRÜN GRUBU	ÜRÜN ADI	EKİLEN ALAN (Da)	HASAT EDİLEN ALAN (Da)	ÜRETİM (Ton)
TAHILLAR	Buğday (Durum/Kuru)	59,317	59,312	7,856
	Buğday (Durum/Sulu)	19,222	19,222	4,653
	Buğday (Diğer/Kuru)	827,239	827,139	120,335
	Buğday (Diğer/Sulu)	375,307	375,247	95,450
	Arpa (Biralık/Kuru)	5,032	5,032	890
	Arpa (Biralık/Sulu)	9,323	9,323	2,638
	Arpa (Diğer/Kuru)	174,858	174,757	31,494
	Arpa (Diğer/Sulu)	85,937	85,887	20,407
	Çavdar	2,180	2,170	471
	Yulaf (Dane/Kuru)	9,540	9,492	1,478
	Yulaf (Dane/Sulu)	245	245	56
	Mısır (Dane-1.Ekiliş)	29,686	29,686	21,781
	Tritikale (Dane/Kuru)	30,397	30,389	10,330
	Tritikale (Dane/Sulu)	344	344	100
	Çeltik	1,120	1,120	732
TOPLAM	1,629,747	1,629,365	318,671	
BAKLAGİLLER	Bakla (Yemelik)	150	150.00	21
	Nohut (Kuru)	31,210	31,210.00	3,450
	Nohut (Sulu)	300	300.00	45
	Fasulye (Kuru/Kuru)	3,250	3,230.00	322
	Fasulye (Kuru/Sulu)	4,951	4,951.00	738
	Mercimek (Yeşil/Kuru)	2,453	2,448.00	314
	Mercimek (Yeşil/Sulu)	100	100.00	14
	Fig (Adi) (Dane)	128,145	128,125.00	13,299
	Fig (Macar) (Dane)	34,700	34,700	4,308
	Burçak (Dane)	55	55.00	6
	Buy (Çemen)	80	75.00	5
TOPLAM	205,394	205,344.00	22,521	
ENDÜSTRİ BİTKİLERİ	Tütün	30,520	30,520	3,036
	Şekerpancarı	118,602	116,552	557,157
	Haşhaş (Kapsül)	1,552	1,552	66
	TOPLAM	150,674	148,624	560,259
YAĞLI TOHURLAR	Ayçiçeği (Yağlık/Kuru)	70,638	70,638	8,484
	Ayçiçeği (Yağlık/Sulu)	93,403	93,403	25,256
	Kolza (Kanola)	-	-	-
	Haşhaş (Tohum)	1,552	1,552	66
	Aspir	120	120	12
TOPLAM	165,713	165,713	33,818	
YUMRULU BİTKİLER	Soğan (Kuru)	38,605	38,605	87,544
	Sarımsak (Kuru)	5,575	5,575	3,640
	Patates (Diğer)	29,890	29,885	69,815
	Hayvan Pancarı	775	775	3,315
TOPLAM	74,845	74,840	164,315	
YEM BİTKİLERİ	Fig (Adi) (Yeşil Ot)	52,905	52,895	20,899
	Fig (Macar) (Yeşil Ot)	15,000	15,000	5,395
	Korunga (Yeşil Ot)	23,200	23,190	14,630
	Mısır (Silajlık) 1.Ekiliş	21,090	21,080	95,417
	Mısır (Silajlık) 2.Ekiliş	9,800	9,800	29,550
	Tritikale (Yeşil Ot)	1,500	1,500	563
	Sorgum (Yeşil Ot)	10	10	80
	Yem Şalgamı	200	200	800
	Yonca (Yeşil Ot)	117,926	117,626	206,576
	Yulaf (Yeşil Ot)	6,900	6,860	5,463
TOPLAM	248,531	248,161	379,371	
DİĞER ÜRÜNLER	Süperge Otu	400	400	60
	TOPLAM	400	400	60
GENEL TOPLAM		2,463,752	2,460,895	1,479,015

II Ürün Silajlık Mısır ve Yem Şalgamı Alana Dahil Değildir.

Haşhaş (Kapsül) Ekiliş alanı, Haşhaş (Tohum) ekiliş alanı kapsamında olduğundan yazılmamıştır.

4.1.1. TARLA ALANLARI

Tablo 17. İlçelere Göre Tarla Ürünleri Ürün Grupları Üretim Alanı, Üretim Miktarı

(2014)

ÜRÜN ADI	İLÇE ADI	EKİLEN ALAN (DEKAR)	HASAT EDİLEN ALAN (DEKAR)	ÜRETİM MİKTARI (TON)
TAHILLAR	ALMUS	50,957	50,957	10,603.00
	ARTOVA	60,998	60,998	10,803.00
	BAŞÇİFTLİK	20,318	20,318	2,680.00
	ERBAA	256,589	256,589	49,238.50
	MERKEZ	208,508	208,508	42,991.00
	NIKSAR	174,138	174,138	48,247.00
	PAZAR	40,858	40,858	19,375.00
	REŞADİYE	96,068	96,068	16,940.00
	SULUSARAY	62,245	62,245	12,591.00
	TURHAL	193,779	193,779	34,163.00
	YEŞİLYURT	55,024	54,642	10,420.40
	ZİLE	410,265	410,265	60,619.50
TOPLAM	1,629,747	1,629,365	318,671.40	
BAKLAGİLLER	ALMUS	5,615	5,615	824.80
	ARTOVA	5,258	5,258	764.50
	BAŞÇİFTLİK	1,400	1,400	182.00
	ERBAA	10,230	10,230	967.40
	MERKEZ	42,316	42,316	3,968.83
	NIKSAR	10,100	10,100	1,051.00
	PAZAR	900	900	120.00
	REŞADİYE	26,060	26,060	2,418.90
	SULUSARAY	715	715	88.75
	TURHAL	12,380	12,380	1,713.00
	YEŞİLYURT	2,690	2,640	290.68
	ZİLE	87,730	87,730	10,131.50
TOPLAM	205,394	205,344	22,521.35	
ENDÜSTRİ BİTKİLERİ	ALMUS	1,600	1,600	16,389.00
	ARTOVA	3,375	3,375	-
	BAŞÇİFTLİK	-	-	7,192.00
	ERBAA	31,880	31,880	135,001.30
	MERKEZ	29,020	27,020	7,200.00
	NIKSAR	7,030	7,030	39,036.80
	PAZAR	10,837	10,837	81,277.50
	REŞADİYE	-	-	-
	SULUSARAY	7,000	7,000	35,000.00
	TURHAL	15,414	15,414	61,519.04
	YEŞİLYURT	9,600	9,550	38,200.00
	ZİLE	34,918	34,918	139,443.48
TOPLAM	150,674	148,624	560,259.12	
YAĞLI TOUMLAR	ALMUS	-	-	184.00
	ARTOVA	692	692	-
	BAŞÇİFTLİK	-	-	1,981.50
	ERBAA	11,409	11,409	43.80
	MERKEZ	185	185	-
	NIKSAR	30	30	1.80
	PAZAR	11,213	11,213	3,455.00
	REŞADİYE	-	-	-
	SULUSARAY	394	394	115.00
	TURHAL	28,022	28,022	7,278.04
	YEŞİLYURT	-	-	-
	ZİLE	113,768	113,768	20,758.48
TOPLAM	165,713	165,713	33,817.62	
YUMRULU BİTKİLER	ALMUS	720	720	4,088.30
	ARTOVA	1,355	1,355	5,551.00
	BAŞÇİFTLİK	3,200	3,200	37,343.25
	ERBAA	12,330	12,330	33,623.00
	MERKEZ	22,500	22,500	1,720.00
	NIKSAR	12,450	12,450	29,148.00
	PAZAR	100	100	400.00
	REŞADİYE	1,460	1,460	1,452.96
	SULUSARAY	85	85	295.00
	TURHAL	2,215	2,215	4,432.00
	YEŞİLYURT	890	885	1,913.00
	ZİLE	17,540	17,540	44,348.00
TOPLAM	74,845	74,840	164,314.51	
YEM BİTKİLERİ	ALMUS	46,350	46,350	15,375.00
	ARTOVA	15,550	15,550	16,239.50
	BAŞÇİFTLİK	4,050	4,050	1,995.00
	ERBAA	20,000	20,000	19,830.00
	MERKEZ	65,260	65,010	183,555.30
	NIKSAR	29,000	29,000	41,650.00
	PAZAR	8,200	8,200	29,680.00
	REŞADİYE	5,691	5,691	3,862.06
	SULUSARAY	11,900	11,900	4,856.50
	TURHAL	16,380	16,380	24,610.00
	YEŞİLYURT	16,200	16,080	13,318.00
	ZİLE	9,950	9,950	24,400.00
TOPLAM	248,531	248,161	379,371.36	
DİĞER ÜRÜNLER	ALMUS	-	-	-
	ARTOVA	-	-	-
	BAŞÇİFTLİK	-	-	-
	ERBAA	-	-	-
	MERKEZ	-	-	-
	NIKSAR	400	400	60.00
	PAZAR	-	-	-
	REŞADİYE	-	-	-
	SULUSARAY	-	-	-
	TURHAL	-	-	-
	YEŞİLYURT	-	-	-
	ZİLE	-	-	-
TOPLAM	400	400	60.00	
GENEL TOPLAM	2,475,304	2,472,447	1,479,015	

II Ürün Sıhık Mısıır ve Yem Şalgamı Alana Edilmiştir.

4.1.2. TAHILLAR

Tablo 18. İlçelere Göre Tarla Ürünleri Üretim Alanı, Üretim Miktarı ve Ortalama Verim

(2014)

ÜRÜN ADI	İLÇE ADI	EKİLEN ALAN (Dekar)	HASAT EDİLEN ALAN (Dekar)	ÜRETİM MİKTARI (Ton)	VERİM (Kg/Da)
BUĞDAY (Durum/Kuru)	ALMUS				-
	ARTOVA	562	562	83	148
	BAŞÇİFTLİK				-
	ERBAA	9,500	9,500	1,271	134
	MERKEZ	8,255	8,255	1,199	145
	NIKSAR	500	500	84	168
	PAZAR				-
	REŞADİYE	5,950	5,950	664	112
	SULUSARAY				-
	TURHAL	15,000	15,000	2,293	153
	YEŞİLYURT	550	545	83	152
ZİLE	19,000	19,000	2,179	115	
TOPLAM	59,317	59,312	7,856	132	
BUĞDAY (Durum/Sulu)	ALMUS				-
	ARTOVA	1,460	1,460	293	201
	BAŞÇİFTLİK				-
	ERBAA	3,500	3,500	1,004	287
	MERKEZ	10,312	10,312	2,365	229
	NIKSAR	400	400	76	190
	PAZAR				-
	REŞADİYE				-
	SULUSARAY				-
	TURHAL	2,500	2,500	675	270
	YEŞİLYURT	50	50	11	220
ZİLE	1,000	1,000	229	229	
TOPLAM	19,222	19,222	4,653	242	
BUĞDAY (Diğer/Kuru)	ALMUS	29,998	29,998	5,839	195
	ARTOVA	28,508	28,508	4,307	151
	BAŞÇİFTLİK	19,848	19,848	2,597	131
	ERBAA	115,991	115,991	15,805	136
	MERKEZ	30,041	30,041	4,444	148
	NIKSAR	115,162	115,162	26,902	234
	PAZAR	2,000	2,000	249	125
	REŞADİYE	61,195	61,195	7,386	121
	SULUSARAY	32,498	32,498	5,061	156
	TURHAL	108,491	108,491	13,516	125
	YEŞİLYURT	20,798	20,698	3,545	171
ZİLE	262,709	262,709	30,684	117	
TOPLAM	827,239	827,139	120,335	145	
BUĞDAY (Diğer/Sulu)	ALMUS	10,000	10,000	2,322	232
	ARTOVA	23,000	23,000	4,505	196
	BAŞÇİFTLİK				-
	ERBAA	69,000	69,000	20,031	290
	MERKEZ	43,035	43,035	9,162	213
	NIKSAR	29,000	29,000	7,858	271
	PAZAR	27,000	27,000	8,361	310
	REŞADİYE				-
	SULUSARAY	9,500	9,500	2,353	248
	TURHAL	57,000	57,000	15,886	279
	YEŞİLYURT	5,800	5,740	1,289	225
ZİLE	101,972	101,972	23,683	232	
TOPLAM	375,307	375,247	95,450	254	

Tablo 18. İlçelere Göre Tarla Ürünleri Üretim Alanı, Üretim Miktarı ve Ortalama Verim

(2014)

ÜRÜN ADI	İLÇE ADI	EKİLEN ALAN (Dekar)	HASAT EDİLEN ALAN (Dekar)	ÜRETİM MİKTARI (Ton)	VERİM (Kg/Da)
ARPA (Biralık/Kuru)	ALMUS				-
	ARTOVA				-
	BAŞÇİFTLİK				-
	ERBAA	2,040	2,040	388	190
	MERKEZ	2,992	2,992	502	168
	NIKSAR				-
	PAZAR				-
	REŞADİYE				-
	SULUSARAY				-
	TURHAL				-
	YEŞİLYURT				-
ZİLE				-	
TOPLAM	5,032	5,032	890	177	
ARPA (Biralık/Sulu)	ALMUS				-
	ARTOVA				-
	BAŞÇİFTLİK				-
	ERBAA	510	510	171	335
	MERKEZ	8,813	8,813	2,467	280
	NIKSAR				-
	PAZAR				-
	REŞADİYE				-
	SULUSARAY				-
	TURHAL				-
	YEŞİLYURT				-
ZİLE				-	
TOPLAM	9,323	9,323	2,638	283	
ARPA (Diğer/Kuru)	ALMUS	8,000	8,000	1,705	213
	ARTOVA	7,450	7,450	1,607	216
	BAŞÇİFTLİK	350	350	54	154
	ERBAA	44,498	44,498	7,007	157
	MERKEZ	26,999	26,999	5,001	185
	NIKSAR	10,500	10,500	2,042	194
	PAZAR	250	250	42	168
	REŞADİYE	9,812	9,812	1,691	172
	SULUSARAY	18,999	18,999	4,751	250
	TURHAL	9,000	9,000	1,250	139
	YEŞİLYURT	17,000	16,899	3,287	195
ZİLE	22,000	22,000	3,057	139	
TOPLAM	174,858	174,757	31,494	180	
ARPA (Diğer/Sulu)	ALMUS	2,000	2,000	509	255
	ARTOVA				-
	BAŞÇİFTLİK				-
	ERBAA	2,499	2,499	694	278
	MERKEZ	71,038	71,038	16,435	231
	NIKSAR				-
	PAZAR	1,500	1,500	521	347
	REŞADİYE				-
	SULUSARAY	1,000	1,000	370	370
	TURHAL	1,500	1,500	347	231
	YEŞİLYURT	3,400	3,350	837	250
ZİLE	3,000	3,000	694	231	
TOPLAM	85,937	85,887	20,407	238	
CAVDAR	ALMUS	150	150	30	200
	ARTOVA				-
	BAŞÇİFTLİK				-
	ERBAA	300	300	68	225
	MERKEZ	220	220	33	150
	NIKSAR	850	850	187	220

Tablo 18. İlçelere Göre Tarla Ürünleri Üretim Alanı, Üretim Miktarı ve Ortalama Verim

(2014)

ÜRÜN ADI	İLÇE ADI	EKİLEN ALAN (Dekar)	HASAT EDİLEN ALAN (Dekar)	ÜRETİM MİKTARI (Ton)	VERİM (Kg/Da)
PAZAR (Dane)	PAZAR				-
	REŞADİYE				-
	SULUSARAY	180	180	45	250
	TURHAL				-
	YEŞİLYURT	450	440	101	230
	ZİLE	30	30	8	250
	TOPLAM	2,180	2,170	471	217
YULAF (Dane/Kuru)	ALMUS	291	291	41	141
	ARTOVA				-
	BAŞÇİFTLİK				-
	ERBAA	756	756	113	149
	MERKEZ	1,841	1,841	220	120
	NIKSAR	678	678	115	170
	PAZAR				-
	REŞADİYE	68	68	8	118
	SULUSARAY	68	68	11	162
	TURHAL	24	24	4	167
	YEŞİLYURT	5,523	5,475	929	170
ZİLE	291	291	37	127	
	TOPLAM	9,540	9,492	1,478	156
YULAF (Dane/Sulu)	ALMUS	-	-	-	-
	ARTOVA	-	-	-	-
	BAŞÇİFTLİK	-	-	-	-
	ERBAA	-	-	-	-
	MERKEZ	-	-	-	-
	NIKSAR	-	-	-	-
	PAZAR	-	-	-	-
	REŞADİYE	-	-	-	-
	SULUSARAY	-	-	-	-
	TURHAL	-	-	-	-
	YEŞİLYURT	240	240	55	230
ZİLE	5	5	1	200	
	TOPLAM	245	245	56	229
MISIR (Dane-1.Ekiliş)	ALMUS	88	88	28	318
	ARTOVA				-
	BAŞÇİFTLİK				-
	ERBAA	5,713	5,713	1,730	303
	MERKEZ	659	659	346	525
	NIKSAR	12,745	12,745	9,262	727
	PAZAR	10,108	10,108	10,202	1,009
	REŞADİYE	109	109	21	193
	SULUSARAY				-
	TURHAL	264	264	192	727
	YEŞİLYURT				-
ZİLE				-	
	TOPLAM	29,686	29,686	21,781	734
TRİTİKALE (Dane/Kuru)	ALMUS	430	430	129	300
	ARTOVA	18	18	8	444
	BAŞÇİFTLİK	120	120	29	242
	ERBAA	990	990	173	175
	MERKEZ	4,303	4,303	817	190
	NIKSAR	4,303	4,303	1,721	400
	PAZAR	-	-	-	-
	REŞADİYE	18,934	18,934	7,170	379
	SULUSARAY	-	-	-	-
	TURHAL	-	-	-	-
	YEŞİLYURT	1,127	1,119	257	230
	ZİLE	172	172	26	151
	TOPLAM	30,397	30,389	10,330	340
	ALMUS	-	-	-	-

Tablo 18. İlçelere Göre Tarla Ürünleri Üretim Alanı, Üretim Miktarı ve Ortalama Verim

(2014)

ÜRÜN ADI	İLÇE ADI	EKİLEN ALAN (Dekar)	HASAT EDİLEN ALAN (Dekar)	ÜRETİM MİKTARI (Ton)	VERİM (Kg/Da)
TRİTİKALE (Dane/Sulu)	ARTOVA	-	-	-	-
	BAŞÇİFTLİK	-	-	-	-
	ERBAA	172	172	52	302
	MERKEZ	-	-	-	-
	NIKSAR	-	-	-	-
	PAZAR	-	-	-	-
	REŞADİYE	-	-	-	-
	SULUSARAY	-	-	-	-
	TURHAL	-	-	-	-
	YEŞİLYURT	86	86	26	302
	ZİLE	86	86	22	256
	TOPLAM	344	344	100	291
ÇELTİK	ALMUS	-	-	-	-
	ARTOVA	-	-	-	-
	BAŞÇİFTLİK	-	-	-	-
	ERBAA	1,120	1,120	732	654
	MERKEZ	-	-	-	-
	NIKSAR	-	-	-	-
	PAZAR	-	-	-	-
	REŞADİYE	-	-	-	-
	SULUSARAY	-	-	-	-
	TURHAL	-	-	-	-
	YEŞİLYURT	-	-	-	-
	ZİLE	-	-	-	-
	TOPLAM	1,120	1,120	732	654

4.1.3. BAKLAGİLLER

Tablo 18. İlçelere Göre Tarla Ürünleri Üretim Alanı, Üretim Miktarı ve Ortalama Verim

(2014)

ÜRÜN ADI	İLÇE ADI	EKİLEN ALAN (Dekar)	HASAT EDİLEN ALAN (Dekar)	ÜRETİM MİKTARI (Ton)	VERİM (Kg/Da)
BAKLA (Yemelik)	ALMUS				-
	ARTOVA				-
	BAŞÇİFTLİK				-
	ERBAA				-
	MERKEZ	150	150	21	140
	NİKSAR				-
	PAZAR				-
	REŞADIYE				-
	SULUSARAY				-
	TURHAL				-
	YEŞİLYURT				-
	ZİLE				-
TOPLAM		150	150	21	140
NOHUT (Kuru)	ALMUS	400	400	49	123
	ARTOVA	1,825	1,825	334	183
	BAŞÇİFTLİK				
	ERBAA	1,500	1,500	191	127
	MERKEZ	12,700	12,700	1,212	95
	NİKSAR	1,650	1,650	234	142
	PAZAR	500	500	76	152
	REŞADIYE	1,000	1,000	112	112
	SULUSARAY	275	275	42	153
	TURHAL	1,500	1,500	198	132
	YEŞİLYURT	160	160	18	113
	ZİLE	9,700	9,700	984	101
TOPLAM		31,210	31,210	3,450	111
NOHUT (Sulu)	ALMUS				
	ARTOVA				
	BAŞÇİFTLİK				
	ERBAA				
	MERKEZ	-	-	-	-
	NİKSAR				
	PAZAR				
	REŞADIYE	-	-	-	-
	SULUSARAY	-	-	-	-
	TURHAL	-	-	-	-
	YEŞİLYURT	-	-	-	-
	ZİLE	300	300	45	150
TOPLAM		300	300	45	150
FASULYE-KURU (Kuru)	ALMUS				-
	ARTOVA				-
	BAŞÇİFTLİK				-
	ERBAA	900	900	90	100
	MERKEZ	1,600	1,600	160	100
	NİKSAR				-
	PAZAR				-
	REŞADIYE				-
	SULUSARAY	50	50	4	85
	TURHAL	450	450	45	100
	YEŞİLYURT	50	30	2	80
	ZİLE	200	200	20	100
TOPLAM		3,250	3,230	322	100
	ALMUS	200	200	24	120
	ARTOVA				-
	BAŞÇİFTLİK				-
	ERBAA	800	800	122	153

Tablo 18. İlçelere Göre Tarla Ürünleri Üretim Alanı, Üretim Miktarı ve Ortalama Verim

(2014)

ÜRÜN ADI	İLÇE ADI	EKİLEN ALAN (Dekar)	HASAT EDİLEN ALAN (Dekar)	ÜRETİM MİKTARI (Ton)	VERİM (Kg/Da)
FASULYE-KURU (Sulu)	MERKEZ	321	321	36	112
	NIKSAR	1,250	1,250	229	183
	PAZAR				-
	REŞADIYE	40	40	5	116
	SULUSARAY				-
	TURHAL	500	500	71	142
	YEŞİLYURT	40	40	4	100
	ZİLE	1,800	1,800	247	137
	TOPLAM	4,951	4,951	738	149
YEŞİL MERCİMEK (Kuru)	ALMUS	15	15	2	120
	ARTOVA	53	53	8	151
	BAŞÇIFTLİK				-
	ERBAA	20	20	2	120
	MERKEZ	500	500	52	104
	NIKSAR	200	200	28	140
	PAZAR				-
	REŞADIYE	20	20	2	113
	SULUSARAY	25	25	5	200
	TURHAL	930	930	139	149
	YEŞİLYURT	90	85	7	82
	ZİLE	600	600	69	115
	TOPLAM	2,453	2,448	314	128
YEŞİL MERCİMEK (Sulu)	ALMUS	-	-	-	-
	ARTOVA	-	-	-	-
	BAŞÇIFTLİK	-	-	-	-
	ERBAA	-	-	-	-
	MERKEZ	-	-	-	-
	NIKSAR	-	-	-	-
	PAZAR				-
	REŞADIYE	-	-	-	-
	SULUSARAY	-	-	-	-
	TURHAL	-	-	-	-
	YEŞİLYURT	-	-	-	-
	ZİLE	100	100	14	135
	TOPLAM	100	100	14	135

Tablo 18. İlçelere Göre Tarla Ürünleri Üretim Alanı, Üretim Miktarı ve Ortalama Verim

(2014)

ÜRÜN ADI	İLÇE ADI	EKİLEN ALAN (Dekar)	HASAT EDİLEN ALAN (Dekar)	ÜRETİM MİKTARI (Ton)	VERİM (Kg/Da)
FİĞ (Adi) (Dane)	ALMUS	1,500	1,500	225	150
	ARTOVA	3,380	3,380	423	125
	BAŞÇİFTLİK	1,400	1,400	182	130
	ERBAA	7,000	7,000	560	80
	MERKEZ	21,600	21,600	1,296	60
	NİKSAR	7,000	7,000	560	80
	PAZAR	250	250	28	110
	REŞADIYE	25,000	25,000	2,300	92
	SULUSARAY	315	315	32	100
	TURHAL	9,000	9,000	1,260	140
	YEŞİLYURT	1,700	1,680	185	110
	ZİLE	50,000	50,000	6,250	125
	TOPLAM	128,145	128,125	13,299	104
FİĞ (Macar) (Dane)	ALMUS	3,500	3,500	525	150
	ARTOVA				-
	BAŞÇİFTLİK				-
	ERBAA				-
	MERKEZ	5,400	5,400	1,188	220
	NİKSAR				-
	PAZAR	150	150	17	110
	REŞADIYE				-
	SULUSARAY	50	50	6	120
	TURHAL				-
	YEŞİLYURT	600	600	72	120
	ZİLE	25,000	25,000	2,500	100
	TOPLAM	34,700	34,700	4,308	124
BURÇAK (Dane)	ALMUS				-
	ARTOVA				-
	BAŞÇİFTLİK				-
	ERBAA	10	10	2	200
	MERKEZ	45	45	4	85
	NİKSAR				-
	PAZAR				-
	REŞADIYE				-
	SULUSARAY				-
	TURHAL				-
	YEŞİLYURT				-
	ZİLE				-
	TOPLAM	55	55	6	106
BUY (Çemen otu)	ALMUS				-
	ARTOVA				-
	BAŞÇİFTLİK				-
	ERBAA				-
	MERKEZ				-
	NİKSAR				-
	PAZAR				-
	REŞADIYE				-
	SULUSARAY				-
	TURHAL				-
	YEŞİLYURT	50	45	2	55
	ZİLE	30	30	3	100
	TOPLAM	80	75	5	73

Tablo 18. İlçelere Göre Tarla Ürünleri Üretim Alanı, Üretim Miktarı ve Ortalama Verim

(2014)

ÜRÜN ADI	İLÇE ADI	EKİLEN ALAN (Dekar)	HASAT EDİLEN ALAN (Dekar)	ÜRETİM MİKTARI (Ton)	VERİM (Kg/Da)
----------	----------	------------------------	---------------------------------	-------------------------	------------------

#BAŞV!

4.1.4. ENDÜSTRİ BİTKİLERİ

Tablo 18. İlçelere Göre Tarla Ürünleri Üretim Alanı, Üretim Miktarı ve Ortalama Verim

(2014)

ÜRÜN ADI	İLÇE ADI	EKİLEN ALAN (Dekar)	HASAT EDİLEN ALAN (Dekar)	ÜRETİM MİKTARI (Ton)	VERİM (Kg/Da)
TÜTÜN	ALMUS				-
	ARTOVA				-
	BAŞÇİFTLİK				-
	ERBAA	30,000	30,000	3,000	100
	MERKEZ	20	20	1	65
	NİKSAR	500	500	35	70
	PAZAR				-
	REŞADİYE				-
	SULUSARAY				-
	TURHAL				-
	YEŞİLYURT				-
	ZİLE				-
TOPLAM		30,520	30,520	3,036	99
Ş.PANCARI	ALMUS	1,600	1,600	7,200	4,500
	ARTOVA	3,375	3,375	16,389	4,856
	BAŞÇİFTLİK				-
	ERBAA	830	830	4,150	5,000
	MERKEZ	29,000	27,000	135,000	5,000
	NİKSAR	6,500	6,500	39,000	6,000
	PAZAR	10,837	10,837	81,278	7,500
	REŞADİYE				-
	SULUSARAY	7,000	7,000	35,000	5,000
	TURHAL	15,000	15,000	61,500	4,100
	YEŞİLYURT	9,600	9,550	38,200	4,000
	ZİLE	34,860	34,860	139,440	4,000
TOPLAM	118,602	116,552	557,157	4,780	
HAŞHAŞ (Kapsül)	ALMUS				-
	ARTOVA				-
	BAŞÇİFTLİK				-
	ERBAA	1,050	1,050	42	40
	MERKEZ				-
	NİKSAR	30	30	2	60
	PAZAR				-
	REŞADİYE				-
	SULUSARAY				-
	TURHAL	414	414	19	46
	YEŞİLYURT				-
	ZİLE	58	58	3	60
TOPLAM	1,552	1,552	66	43	

4.1.5. YAĞLI TOHURLULAR

Tablo 18. İlçelere Göre Tarla Ürünleri Üretim Alanı, Üretim Miktarı ve Ortalama Verim

(2014)

ÜRÜN ADI	İLÇE ADI	EKİLEN ALAN (Dekar)	HASAT EDİLEN ALAN (Dekar)	ÜRETİM MİKTARI (Ton)	VERİM (Kg/Da)
AYÇİÇEĞİ 1.Ekiliş-Kuru (Yağlık)	ALMUS	-	-	-	-
	ARTOVA	131	131	18	137
	BAŞÇİFTLİK	-	-	-	-
	ERBAA	7,076	7,076	980	138
	MERKEZ	46	46	2	39
	NİKSAR	-	-	-	-
	PAZAR	1,933	1,933	250	129
	REŞADİYE	-	-	-	-
	SULUSARAY	139	139	26	187
	TURHAL	5,800	5,800	803	138
	YEŞİLYURT	-	-	-	-
	ZİLE	55,513	55,513	6,405	115
TOPLAM	70,638	70,638	8,484	120	
AYÇİÇEĞİ 1.Ekiliş-Sulu (Yağlık)	ALMUS	-	-	-	-
	ARTOVA	561	561	166	296
	BAŞÇİFTLİK	-	-	-	-
	ERBAA	3,233	3,233	957	296
	MERKEZ	139	139	42	302
	NİKSAR	-	-	-	-
	PAZAR	9,280	9,280	3,205	345
	REŞADİYE	-	-	-	-
	SULUSARAY	255	255	89	349
	TURHAL	21,808	21,808	6,456	296
	YEŞİLYURT	-	-	-	-
	ZİLE	58,127	58,127	14,341	247
TOPLAM	93,403	93,403	25,256	270	
KOLZA (Kanola)	ALMUS	-	-	-	-
	ARTOVA	-	-	-	-
	BAŞÇİFTLİK	-	-	-	-
	ERBAA	-	-	-	-
	MERKEZ	-	-	-	-
	NİKSAR	-	-	-	-
	PAZAR	-	-	-	-
	REŞADİYE	-	-	-	-
	SULUSARAY	-	-	-	-
	TURHAL	-	-	-	-
	YEŞİLYURT	-	-	-	-
	ZİLE	-	-	-	-
TOPLAM	-	-	-	#SAYI/0!	
HAŞHAŞ (Tohum)	ALMUS	-	-	-	-
	ARTOVA	-	-	-	-
	BAŞÇİFTLİK	-	-	-	-
	ERBAA	1,050	1,050	42	40
	MERKEZ	-	-	-	-
	NİKSAR	30	30	2	60
	PAZAR	-	-	-	-
	REŞADİYE	-	-	-	-
	SULUSARAY	-	-	-	-
	TURHAL	414	414	19	46
	YEŞİLYURT	-	-	-	-
	ZİLE	58	58	3	60
TOPLAM	1,552	1,552	66	43	

#BAŞV!

Tablo 18. İlçelere Göre Tarla Ürünleri Üretim Alanı, Üretim Miktarı ve Ortalama Verim

(2014)

ÜRÜN ADI	İLÇE ADI	EKİLEN ALAN (Dekar)	HASAT EDİLEN ALAN (Dekar)	ÜRETİM MİKTARI (Ton)	VERİM (Kg/Da)
ASPİR (Kuru)	ALMUS	-	-	-	-
	ARTOVA	-	-	-	-
	BAŞÇİFTLİK	-	-	-	-
	ERBAA	50	50	3	50
	MERKEZ	-	-	-	-
	NIK SAR	-	-	-	-
	PAZAR	-	-	-	-
	REŞADİYE	-	-	-	-
	SULUSARAY	-	-	-	-
	TURHAL	-	-	-	-
	YEŞİLYURT	-	-	-	-
	ZİLE	70	70	9	129
	TOPLAM		120	120	12

4.1.6. YUMRULU BİTKİLER

Tablo 18. İlçelere Göre Tarla Ürünleri Üretim Alanı, Üretim Miktarı ve Ortalama Verim

(2014)

ÜRÜN ADI	İLÇE ADI	EKİLEN ALAN (Dekar)	HASAT EDİLEN ALAN (Dekar)	ÜRETİM MİKTARI (Ton)	VERİM (Kg/Da)
SOĞAN (Kuru)	ALMUS	20	20	20	1,000
	ARTOVA	-	-	-	-
	BAŞÇİFTLİK	-	-	-	-
	ERBAA	7,000	7,000	22,750	3,250
	MERKEZ	8,500	8,500	10,200	1,200
	NİKSAR	3,950	3,950	7,900	2,000
	PAZAR	-	-	-	-
	REŞADİYE	60	60	50	836
	SULUSARAY	35	35	70	2,000
	TURHAL	2,000	2,000	4,000	2,000
	YEŞİLYURT	40	40	54	1,350
	ZİLE	17,000	17,000	42,500	2,500
TOPLAM		38,605	38,605	87,544	2,268
SARIMSAK (Kuru)	ALMUS	-	-	-	-
	ARTOVA	-	-	-	-
	BAŞÇİFTLİK	-	-	-	-
	ERBAA	30	30	20	675
	MERKEZ	5,500	5,500	3,575	650
	NİKSAR	-	-	-	-
	PAZAR	-	-	-	-
	REŞADİYE	-	-	-	-
	SULUSARAY	-	-	-	-
	TURHAL	15	15	12	800
	YEŞİLYURT	-	-	-	-
	ZİLE	30	30	33	1,100
TOPLAM		5,575	5,575	3,640	653
PATATES (Diğer) I. Ekiliş	ALMUS	500	500	1,000	2,000
	ARTOVA	1,340	1,340	4,013	2,995
	BAŞÇİFTLİK	3,200	3,200	5,551	1,735
	ERBAA	5,300	5,300	14,573	2,750
	MERKEZ	8,000	8,000	17,598	2,200
	NİKSAR	8,500	8,500	21,248	2,500
	PAZAR	100	100	400	4,000
	REŞADİYE	1,400	1,400	1,403	1,002
	SULUSARAY	-	-	-	-
	TURHAL	200	200	420	2,100
	YEŞİLYURT	850	845	1,859	2,200
	ZİLE	500	500	1,750	3,500
TOPLAM	29,890	29,885	69,815	2,336	
HAYVAN PANCARI	ALMUS	200	200	700	3,500
	ARTOVA	15	15	75	5,000
	BAŞÇİFTLİK	-	-	-	-
	ERBAA	-	-	-	-
	MERKEZ	500	500	2,250	4,500
	NİKSAR	-	-	-	-
	PAZAR	-	-	-	-
	REŞADİYE	-	-	-	-
	SULUSARAY	50	50	225	4,500
	TURHAL	-	-	-	-
	YEŞİLYURT	-	-	-	-
	ZİLE	10	10	65	6,500
TOPLAM	775	775	3,315	4,277	

4.1.7. YEM BİTKİLERİ

Tablo 18. İlçelere Göre Tarla Ürünleri Üretim Alanı, Üretim Miktarı ve Ortalama Verim

(2014)

ÜRÜN ADI	İLÇE ADI	EKİLEN ALAN (Dekar)	HASAT EDİLEN ALAN (Dekar)	ÜRETİM MİKTARI (Ton)	VERİM (Kg/Da)
FİĞ (Adi) (Yeşil Ot)	ALMUS	10,000	10,000	3,000	300
	ARTOVA	4,365	4,365	1,746	400
	BAŞÇİFTLİK	3,100	3,100	1,550	500
	ERBAA	2,000	2,000	600	300
	MERKEZ	9,500	9,500	5,320	560
	NİKSAR	10,000	10,000	3,000	300
	PAZAR	1,800	1,800	1,080	600
	REŞADİYE				-
	SULUSARAY	7,800	7,800	2,613	335
	TURHAL	3,440	3,440	1,634	475
	YEŞİLYURT	900	890	356	400
	ZİLE				-
TOPLAM		52,905	52,895	20,899	395
FİĞ (Macar) (Yeşil Ot)	ALMUS	10,000	10,000	3,000	300
	ARTOVA				-
	BAŞÇİFTLİK				-
	ERBAA				-
	MERKEZ	2,500	2,500	1,500	600
	NİKSAR				-
	PAZAR				-
	REŞADİYE				-
	SULUSARAY	100	100	35	350
	TURHAL				-
	YEŞİLYURT	400	400	260	650
	ZİLE	2,000	2,000	600	300
TOPLAM		15,000	15,000	5,395	360
KORUNGA (Yeşil Ot)	ALMUS	5,000	5,000	1,500	300
	ARTOVA	2,585	2,585	2,844	1,100
	BAŞÇİFTLİK	250	250	113	450
	ERBAA	200	200	80	400
	MERKEZ	6,500	6,500	3,413	525
	NİKSAR	500	500	150	300
	PAZAR	200	200	400	2,000
	REŞADİYE	4,225	4,225	2,827	669
	SULUSARAY	550	550	259	470
	TURHAL	440	440	176	400
	YEŞİLYURT	1,750	1,740	870	500
	ZİLE	1,000	1,000	2,000	2,000
TOPLAM		23,200	23,190	14,630	631
MISIR (Silajlık) I. Ekiliş	ALMUS	350	350	1,575	4,500
	ARTOVA	240	240	1,200	5,000
	BAŞÇİFTLİK				-
	ERBAA	200	200	1,000	5,000
	MERKEZ	8,000	8,000	36,000	4,500
	NİKSAR	5,000	5,000	25,000	5,000
	PAZAR	1,700	1,700	10,200	6,000
	REŞADİYE	200	200	400	2,000
	SULUSARAY	150	150	630	4,200
	TURHAL	3,000	3,000	10,500	3,500
	YEŞİLYURT	250	240	912	3,800
	ZİLE	2,000	2,000	8,000	4,000
TOPLAM		21,090	21,080	95,417	4,526
	ALMUS				

Tablo 18. İlçelere Göre Tarla Ürünleri Üretim Alanı, Üretim Miktarı ve Ortalama Verim

(2014)

ÜRÜN ADI	İLÇE ADI	EKİLEN ALAN (Dekar)	HASAT EDİLEN ALAN (Dekar)	ÜRETİM MİKTARI (Ton)	VERİM (Kg/Da)
MISIR (Silaajlık) II. Ekiliş	ARTOVA				
	BAŞÇİFTLİK				-
	ERBAA	1,100	1,100	4,950	4,500
	MERKEZ	2,500	2,500	7,500	3,000
	NİKSAR				-
	PAZAR	1,500	1,500	6,000	4,000
	REŞADİYE				
	SULUSARAY				
	TURHAL	3,500	3,500	6,300	1,800
	YEŞİLYURT				
	ZİLE	1,200	1,200	4,800	4,000
TOPLAM		9,800	9,800	29,550	3,015

MISIR (Hasıl) I. Ekiliş	ALMUS				-
	ARTOVA				-
	BAŞÇİFTLİK				-
	ERBAA				-
	MERKEZ				-
	NİKSAR				-
	PAZAR				-
	REŞADİYE				-
	SULUSARAY				-
	TURHAL				-
	YEŞİLYURT				-
	ZİLE				-
TOPLAM		-	-	-	#SAYI/0!

TRİTİKALE (Yeşil Ot)	ALMUS				-
	ARTOVA				-
	BAŞÇİFTLİK				-
	ERBAA				-
	MERKEZ	1,500	1,500	563	375
	NİKSAR				-
	PAZAR				-
	REŞADİYE				-
	SULUSARAY				-
	TURHAL				-
	YEŞİLYURT				-
	ZİLE				-
TOPLAM		1,500	1,500	563	375

#BAŞV!

YEM ŞALGAMI	ALMUS				-
	ARTOVA				-
	BAŞÇİFTLİK				-
	ERBAA				-
	MERKEZ	200	200	800	4,000
	NİKSAR				-
	PAZAR				-
	REŞADİYE				-
	SULUSARAY				-
	TURHAL				-
	YEŞİLYURT				-
	ZİLE				-
TOPLAM		200	200	800	4,000

	ALMUS	21,000	21,000	6,300	300
	ARTOVA	8,360	8,360	10,450	1,250
	BAŞÇİFTLİK	700	700	333	475

Tablo 18. İlçelere Göre Tarla Ürünleri Üretim Alanı, Üretim Miktarı ve Ortalama Verim

(2014)

ÜRÜN ADI	İLÇE ADI	EKİLEN ALAN (Dekar)	HASAT EDİLEN ALAN (Dekar)	ÜRETİM MİKTARI (Ton)	VERİM (Kg/Da)
YONCA (Yeşil Ot)	ERBAA	16,500	16,500	13,200	800
	MERKEZ	34,500	34,250	128,438	3,750
	NİKSAR	13,500	13,500	13,500	1,000
	PAZAR	3,000	3,000	12,000	4,000
	REŞADİYE	1,266	1,266	636	502
	SULUSARAY	3,300	3,300	1,320	400
	TURHAL	6,000	6,000	6,000	1,000
	YEŞİLYURT	6,050	6,000	5,400	900
	ZİLE	3,750	3,750	9,000	2,400
	TOPLAM		117,926	117,626	206,576

#BAŞV!

Tablo 18. İlçelere Göre Tarla Ürünleri Üretim Alanı, Üretim Miktarı ve Ortalama Verim

(2014)

ÜRÜN ADI	İLÇE ADI	EKİLEN ALAN (Dekar)	HASAT EDİLEN ALAN (Dekar)	ÜRETİM MİKTARI (Ton)	VERİM (Kg/Da)
----------	----------	------------------------	---------------------------------	-------------------------	---------------

YULAF (Yeşil Ot)	ALMUS				-
	ARTOVA				-
	BAŞÇİFTLİK				-
	ERBAA				-
	MERKEZ	60	60	23	380
	NIKSAR				-
	PAZAR				-
	REŞADIYE				-
	SULUSARAY				-
	TURHAL				-
	YEŞİLYURT	6,840	6,800	5,440	800
	ZİLE				-
TOPLAM	6,900	6,860	5,463	796	

SORGUM (Yeşil Ot)	ARTOVA				-
	BAŞÇİFTLİK				-
	ERBAA				-
	MERKEZ				-
	NIKSAR				-
	PAZAR				-
	REŞADIYE				-
	SULUSARAY				-
	TURHAL				-
	YEŞİLYURT				-
	ZİLE	10	10	80	8,000
	TOPLAM	10	10	80	8,000

#BAŞV!

4.1.8. DİĞER ÜRÜNLER

Tablo 18. İlçelere Göre Tarla Ürünleri Üretim Alanı, Üretim Miktarı ve Ortalama Verim (2014)

ÜRÜN ADI	İLÇE ADI	EKİLEN ALAN (Dekar)	HASAT EDİLEN ALAN (Dekar)	ÜRETİM MİKTARI (Ton)	VERİM (Kg/Da)
SÜPÜRGE OTU	ALMUS				-
	ARTOVA				-
	BAŞÇİFTLİK				-
	ERBAA				-
	MERKEZ				-
	NİKSAR	400	400	60	150
	PAZAR				-
	REŞADİYE				-
	SULUSARAY				-
	TURHAL				-
	YEŞİLYURT				-
	ZİLE				-
	TOPLAM		400	400	60

4.2. TOKAT İLİ SEBZE ÜRÜNLERİ ÜRETİM ALANI VE ÜRETİM MİKTARI

4.2.1. SEBZE ALANLARI

Tablo 19. Sebze Ürünleri Ürün Grupları Üretim Alanı, Üretim Miktarı ve Ortalama Verim (2014)

ÜRÜN GRUBU	ÜRÜN ADI	EKİLEN ALAN (Dekar)	VERİM (Kg/Da)	ÜRETİM (Ton)
YAPRAĞI YENENLER	Lahana (Beyaz)	2,137.00	3,734	7,978.85
	Lahana (Kırmızı)	125.00	3,040	380.00
	Lahana (Karayaprak)	603.00	599	360.95
	Marul (Göbekli)	1,106.00	4,183	4,626.50
	Marul (Kıvırcık)	2,657.00	4,199	11,156.00
	Marul (Aysberg)	20.00	4,000	80.00
	Ispanak	5,556.00	1,700	9,444.00
	Pırasa	2,037.00	3,324	6,772.00
	Semizotu	3.00	2,000	6.00
	Tere	63.00	1,623	102.25
	Dereotu	63.00	1,421	89.50
	Nane	120.00	1,550	186.00
	Maydonoz	403.00	1,558	627.95
	Roka	67.00	2,000	134.00
	Madımak	25.00	2,500	62.50
	TOPLAM		14,960.00	
BAKLAGİLLER	Fasulya (Taze)	29,917.00	1,825	54,604.30
	Bakla (Taze)	445.00	1,421	632.50
	Barbunya Fasulye	6,190.00	1,107	6,850.00
	TOPLAM		36,552.00	
MEYVESİ YENENLER	Bamya	1,403.00	428	600.30
	Balkabağı	406.00	3,372	1,369.20
	Kavun	6,785.00	2,472	16,772.50
	Karpuz	11,950.00	3,441	41,125.00
	Kabak (Sakız)	1,874.00	3,266	6,119.80
	Hıyar (Sofralık)	6,936.00	1,388	9,626.00
	Hıyar (Turşuluk)	625.00	1,150	719.00
	Patlıcan	3,042.00	2,155	6,557.00
	Domates (Sofralık)	65,247.00	7,075	461,615.20
	Domates (Salçalık)	10,000.00	4,063	40,625.00
	Biber (Dolmalık)	9,032.00	2,540	22,941.85
	Biber (Sivri)	8,201.00	2,396	19,652.90
	Biber (Salçalık)	1,180.00	2,786	3,287.50
	TOPLAM		126,681.00	
YUMRUSU YENENLER	Sarımsak (Taze)	10.00	1,000	10.00
	Soğan (Taze)	982.00	2,580	2,533.20
	Havuç	32.00	1,163	37.20
	Turp (Bayır)	142.00	2,624	372.55
	Turp (Kırmızı)	247.00	2,883	712.10
	Kırmızı Pancar	5.00	2,000	10.00
	TOPLAM		1,418.00	
DİĞER	Karnıbahar	60.00	3,000	180.00
	Brokoli	85.00	2,000	170.00
	Mantar (Kültür) M ²	-	-	-
	TOPLAM		145.00	
GENEL TOPLAM		179,756.00		739,067.10

II Ürün Alanları Dahil Edilmiştir.

4.2.1. SEBZE ALANLARI

Tablo 20. Sebze Ürünlerinin İlçelere Göre Ürün Grupları Üretim Alanı, Üretim Miktarı ve Ortalama Verim (2014)

ÜRÜN ADI	İLÇE ADI	EKİLEN ALAN (Dekar)	ÜRETİM MİKTARI (Ton)
YAPRAĞI YENEN	ALMUS	205.00	260.25
	ARTOVA	12.00	18.85
	BAŞÇİFTLİK	20.00	20.00
	ERBAA	2,995.00	5,653.00
	MERKEZ	7,240.00	28,255.00
	NIKSAR	1,350.00	2,542.95
	PAZAR	567.00	1,069.00
	REŞADİYE	486.00	1,108.50
	SULUSARAY	-	-
	TURHAL	1,705.00	1,837.75
	YEŞİLYURT	30.00	120.00
	ZİLE	350.00	1,058.70
TOPLAM	14,960.00	41,944.00	
BAKLAGİL	ALMUS	1,020.00	810.00
	ARTOVA	-	-
	BAŞÇİFTLİK	70.00	59.50
	ERBAA	13,805.00	22,213.00
	MERKEZ	5,550.00	10,595.00
	NIKSAR	2,915.00	3,192.50
	PAZAR	8,900.00	20,540.00
	REŞADİYE	1,000.00	649.00
	SULUSARAY	9.00	5.85
	TURHAL	1,623.00	2,677.95
	YEŞİLYURT	160.00	144.00
	ZİLE	1,500.00	1,200.00
TOPLAM	36,552.00	62,086.80	
MEYVESİ YENEN	ALMUS	1,465.00	2,756.50
	ARTOVA	-	-
	BAŞÇİFTLİK	-	-
	ERBAA	28,335.00	129,828.50
	MERKEZ	21,892.00	115,719.30
	NIKSAR	17,709.00	46,645.00
	PAZAR	25,811.00	172,662.00
	REŞADİYE	220.00	271.00
	SULUSARAY	11.00	32.20
	TURHAL	29,065.00	156,904.00
	YEŞİLYURT	20.00	64.50
	ZİLE	2,153.00	6,128.25
TOPLAM	126,681.00	631,011.25	
YUMRUSU YENENLER	ALMUS	30.00	30.00
	ARTOVA	-	-
	BAŞÇİFTLİK	60.00	42.00
	ERBAA	340.00	978.00
	MERKEZ	620.00	1,965.00
	NIKSAR	95.00	116.90
	PAZAR	-	-
	REŞADİYE	10.00	8.00
	SULUSARAY	-	-
	TURHAL	148.00	266.40
	YEŞİLYURT	-	-
	ZİLE	115.00	268.75
TOPLAM	1,418.00	3,675.05	
DİĞER SEBZELER	ALMUS	-	-
	ARTOVA	-	-
	BAŞÇİFTLİK	-	-
	ERBAA	-	-
	MERKEZ	145.00	350.00
	NIKSAR	-	-
	PAZAR	-	-
	REŞADİYE	-	-
	SULUSARAY	-	-
	TURHAL	-	-
	YEŞİLYURT	-	-
	ZİLE	-	-
TOPLAM	145.00	350.00	
GENEL TOPLAM		179,756.00	739,067.10

II Ürün Alanları Dahil Edilmiştir.

#BAŞVI

4.2.2. YAPRAĞI YENENLER

Tablo 21. İlçelere Göre Sebze Ürünleri Üretim Alanı, Üretim Miktarı ve Ortalama Verim

(2014)

ÜRÜN ADI	İLÇE ADI	EKİLEN ALAN (Dekar)	VERİM (Kg/Da)	ÜRETİM (Ton)
LAHANA (Beyaz)	ALMUS	50	1,500	75
	ARTOVA	12	1,571	19
	BAŞÇİFTLİK	20	1,000	20
	ERBAA	400	4,500	1,800
	MERKEZ	575	5,000	2,875
	NİKSAR	400	2,500	1,000
	PAZAR	70	2,000	140
	REŞADİYE	380	2,500	950
	SULUSARAY		-	
	TURHAL	100	3,200	320
	YEŞİLYURT	30	4,000	120
	ZİLE	100	6,600	660
	TOPLAM		2,137	3,734
LAHANA (Kırmızı)	ALMUS		-	
	ARTOVA		-	
	BAŞÇİFTLİK		-	
	ERBAA		-	
	MERKEZ	100	3,500	350
	NİKSAR	25	1,200	30
	PAZAR		-	
	REŞADİYE		-	
	SULUSARAY		-	
	TURHAL		-	
	YEŞİLYURT		-	
	ZİLE		-	
	TOPLAM		125	3,040
LAHANA (Karayaprak)	ALMUS	50	1,500	75
	ARTOVA		-	
	BAŞÇİFTLİK		-	
	ERBAA	500	475	238
	MERKEZ	40	1,000	40
	NİKSAR	13	650	8
	PAZAR		-	
	REŞADİYE		-	
	SULUSARAY		-	
	TURHAL	-	-	-
	YEŞİLYURT		-	
	ZİLE		-	
	TOPLAM		603	599
MARUL (Göbekli)	ALMUS	30	1,000	30
	ARTOVA		-	
	BAŞÇİFTLİK		-	
	ERBAA	120	2,750	330
	MERKEZ	776	5,000	3,880
	NİKSAR	17	2,000	34
	PAZAR	25	1,500	38
	REŞADİYE	10	1,500	15
	SULUSARAY		-	
	TURHAL	100	2,600	260
	YEŞİLYURT		-	
	ZİLE	28	1,429	40
	TOPLAM		1,106	4,183

Tablo 21. İlçelere Göre Sebze Ürünleri Üretim Alanı, Üretim Miktarı ve Ortalama Verim

(2014)

ÜRÜN ADI	İLÇE ADI	EKİLEN ALAN (Dekar)	VERİM (Kg/Da)	ÜRETİM (Ton)
MARUL (Kıvırcık)	ALMUS	30	800	24
	ARTOVA		-	
	BAŞÇİFTLİK		-	
	ERBAA	95	2,747	261
	MERKEZ	1,967	5,000	9,835
	NİKSAR	200	2,030	406
	PAZAR	105	1,500	158
	REŞADİYE	10	1,500	15
	SULUSARAY		-	
	TURHAL	100	2,400	240
	YEŞİLYURT		-	
	ZİLE	150	1,450	218
	TOPLAM		2,657	4,199
MARUL (Aysberg)	ALMUS		-	
	ARTOVA		-	
	BAŞÇİFTLİK		-	
	ERBAA		-	
	MERKEZ	20	4,000	80
	NİKSAR		-	
	PAZAR		-	
	REŞADİYE		-	
	SULUSARAY		-	
	TURHAL		-	
	YEŞİLYURT		-	
	ZİLE		-	
	TOPLAM		20	4,000
ISPANAK	ALMUS	20	750	15
	ARTOVA		-	
	BAŞÇİFTLİK		-	
	ERBAA	1,450	1,250	1,813
	MERKEZ	2,250	2,500	5,625
	NİKSAR	350	1,000	350
	PAZAR	360	2,000	720
	REŞADİYE	6	750	5
	SULUSARAY		-	
	TURHAL	1,050	740	777
	YEŞİLYURT		-	
	ZİLE	70	2,000	140
	TOPLAM		5,556	1,700
PIRASA	ALMUS	20	2,000	40
	ARTOVA		-	
	BAŞÇİFTLİK		-	
	ERBAA	360	3,250	1,170
	MERKEZ	1,150	4,000	4,600
	NİKSAR	320	2,200	704
	PAZAR	7	2,000	14
	REŞADİYE	80	1,550	124
	SULUSARAY		-	
	TURHAL	100	1,200	120
	YEŞİLYURT		-	
	ZİLE		-	
	TOPLAM		2,037	3,324

Tablo 21. İlçelere Göre Sebze Ürünleri Üretim Alanı, Üretim Miktarı ve Ortalama Verim

(2014)

ÜRÜN ADI	İLÇE ADI	EKİLEN ALAN (Dekar)	VERİM (Kg/Da)	ÜRETİM (Ton)
SEMİZOTU	ALMUS		-	
	ARTOVA		-	
	BAŞÇİFTLİK		-	
	ERBAA		-	
	MERKEZ	3	2,000	6
	NİKSAR		-	
	PAZAR		-	
	REŞADİYE		-	
	SULUSARAY		-	
	TURHAL		-	
	YEŞİLYURT		-	
	ZİLE		-	
	TOPLAM	3	2,000	6
TERE	ALMUS		-	
	ARTOVA		-	
	BAŞÇİFTLİK		-	
	ERBAA		-	
	MERKEZ	38	2,395	91
	NİKSAR		-	
	PAZAR		-	
	REŞADİYE		-	
	SULUSARAY		-	
	TURHAL	25	450	11
	YEŞİLYURT		-	
	ZİLE		-	
	TOPLAM	63	1,623	102
DEREOTU	ALMUS		-	
	ARTOVA		-	
	BAŞÇİFTLİK		-	
	ERBAA		-	
	MERKEZ	33	2,303	76
	NİKSAR		-	
	PAZAR		-	
	REŞADİYE		-	
	SULUSARAY		-	
	TURHAL	30	450	14
	YEŞİLYURT		-	
	ZİLE		-	
	TOPLAM	63	1,421	90
NANE	ALMUS		-	
	ARTOVA		-	
	BAŞÇİFTLİK		-	
	ERBAA	20	600	12
	MERKEZ	50	3,000	150
	NİKSAR		-	
	PAZAR		-	
	REŞADİYE		-	
	SULUSARAY		-	
	TURHAL	50	480	24
	YEŞİLYURT		-	
	ZİLE		-	
	TOPLAM	120	1,550	186

Tablo 21. İlçelere Göre Sebze Ürünleri Üretim Alanı, Üretim Miktarı ve Ortalama Verim

(2014)

ÜRÜN ADI	İLÇE ADI	EKİLEN ALAN (Dekar)	VERİM (Kg/Da)	ÜRETİM (Ton)
MAYDANOZ	ALMUS	5	250	1
	ARTOVA		-	
	BAŞÇİFTLİK		-	
	ERBAA	50	600	30
	MERKEZ	171	3,000	513
	NİKSAR	25	420	11
	PAZAR		-	
	REŞADİYE		-	
	SULUSARAY		-	
	TURHAL	150	480	72
	YEŞİLYURT		-	
	ZİLE	2	600	1
	TOPLAM		403	1,558
ROKA	ALMUS		-	
	ARTOVA		-	
	BAŞÇİFTLİK		-	
	ERBAA		-	
	MERKEZ	67	2,000	134
	NİKSAR		-	
	PAZAR		-	
	REŞADİYE		-	
	SULUSARAY		-	
	TURHAL		-	
	YEŞİLYURT		-	
	ZİLE		-	
	TOPLAM		67	2,000
MADIMAK	ALMUS			
	ARTOVA			
	BAŞÇİFTLİK			
	ERBAA			
	MERKEZ	25	2,500	63
	NİKSAR			
	PAZAR			
	REŞADİYE			
	SULUSARAY			
	TURHAL			
	YEŞİLYURT			
	ZİLE			
	TOPLAM		25	2,500

4.2.3. BAKLAGİLLER

Tablo 21. İlçelere Göre Sebze Ürünleri Üretim Alanı, Üretim Miktarı ve Ortalama Verim (2014)

ÜRÜN ADI	İLÇE ADI	EKİLEN ALAN (Dekar)	VERİM (Kg/Da)	ÜRETİM (Ton)
FASULYE (Taze)	ALMUS	1,000	800	800
	ARTOVA		-	
	BAŞÇİFTLİK	70	850	60
	ERBAA	11,205	1,750	19,613
	MERKEZ	3,550	2,500	8,875
	NİKSAR	2,800	1,100	3,080
	PAZAR	7,000	2,500	17,500
	REŞADIYE	1,000	649	649
	SULUSARAY	9	650	6
	TURHAL	1,623	1,650	2,678
	YEŞİLYURT	160	900	144
	ZİLE	1,500	800	1,200
	TOPLAM	29,917	1,825	54,604
	BAKLA (Taze)	ALMUS	20	500
ARTOVA			-	
BAŞÇİFTLİK			-	
ERBAA			-	
MERKEZ		400	1,500	600
NİKSAR		25	900	23
PAZAR			-	
REŞADIYE			-	
SULUSARAY			-	
TURHAL			-	
YEŞİLYURT			-	
ZİLE			-	
TOPLAM		445	1,421	633
BARBUNYA (Fasulye)		ALMUS		-
	ARTOVA		-	
	BAŞÇİFTLİK		-	
	ERBAA	2,600	1,000	2,600
	MERKEZ	1,600	700	1,120
	NİKSAR	90	1,000	90
	PAZAR	1,900	1,600	3,040
	REŞADIYE		-	
	SULUSARAY		-	
	TURHAL		-	
	YEŞİLYURT		-	
	ZİLE		-	
	TOPLAM	6,190	1,107	6,850

4.2.4. MEYVESİ YENENLER

Tablo 21. İlçelere Göre Sebze Ürünleri Üretim Alanı, Üretim Miktarı ve Ortalama Verim

(2014)

ÜRÜN ADI	İLÇE ADI	EKİLEN ALAN (Dekar)	VERİM (Kg/Da)	ÜRETİM (Ton)
BAMYA	ALMUS		-	
	ARTOVA		-	
	BAŞÇİFTLİK		-	
	ERBAA	1,300	425	553
	MERKEZ	3	600	2
	NİKSAR		-	
	PAZAR		-	
	REŞADİYE		-	
	SULUSARAY		-	
	TURHAL	100	460	46
	YEŞİLYURT		-	
	ZİLE	-	-	-
	TOPLAM	1,403	428	600
BALKABAĞI	ALMUS	5	2,000	10
	ARTOVA		-	
	BAŞÇİFTLİK		-	
	ERBAA	130	4,500	585
	MERKEZ	100	5,000	500
	NİKSAR	41	1,200	49
	PAZAR		-	
	REŞADİYE		-	
	SULUSARAY		-	
	TURHAL	100	1,500	150
	YEŞİLYURT		-	
	ZİLE	30	2,500	75
	TOPLAM	406	3,372	1,369
KAVUN	ALMUS		-	
	ARTOVA		-	
	BAŞÇİFTLİK		-	
	ERBAA	2,300	3,000	6,900
	MERKEZ	85	2,500	213
	NİKSAR	900	1,400	1,260
	PAZAR	700	4,000	2,800
	REŞADİYE		-	
	SULUSARAY		-	
	TURHAL	1,800	2,000	3,600
	YEŞİLYURT		-	
	ZİLE	1,000	2,000	2,000
	TOPLAM	6,785	2,472	16,773
KARPUZ	ALMUS		-	
	ARTOVA		-	
	BAŞÇİFTLİK		-	
	ERBAA	3,850	3,500	13,475
	MERKEZ	100	3,500	350
	NİKSAR	1,900	3,000	5,700
	PAZAR	1,500	5,000	7,500
	REŞADİYE		-	
	SULUSARAY		-	
	TURHAL	4,500	3,000	13,500
	YEŞİLYURT		-	
	ZİLE	100	6,000	600
	TOPLAM	11,950	3,441	41,125

#BAŞV!

Tablo 21. İlçelere Göre Sebze Ürünleri Üretim Alanı, Üretim Miktarı ve Ortalama Verim

(2014)

ÜRÜN ADI	İLÇE ADI	EKİLEN ALAN (Dekar)	VERİM (Kg/Da)	ÜRETİM (Ton)
KABAK (Sakız)	ALMUS	5	1,500	8
	ARTOVA		-	
	BAŞÇİFTLİK		-	
	ERBAA	230	3,250	748
	MERKEZ	1,350	3,500	4,725
	NİKSAR	54	1,200	65
	PAZAR	15	2,000	30
	REŞADİYE		-	
	SULUSARAY		-	
	TURHAL	150	2,700	405
	YEŞİLYURT		-	
	ZİLE	70	2,000	140
	TOPLAM	1,874	3,266	6,120
HIYAR (Sofralık)	ALMUS		-	
	ARTOVA		-	
	BAŞÇİFTLİK		-	
	ERBAA	265	8,351	2,213
	MERKEZ	3,938	474	1,865
	NİKSAR	905	1,478	1,338
	PAZAR	1,001	1,508	1,510
	REŞADİYE	50	900	45
	SULUSARAY		-	
	TURHAL	375	3,864	1,449
	YEŞİLYURT		-	
	ZİLE	402	3,000	1,206
	TOPLAM	6,936	1,388	9,626
HIYAR (Turşuluk)	ALMUS	-	-	-
	ARTOVA		-	
	BAŞÇİFTLİK		-	
	ERBAA	40	1,300	52
	MERKEZ	150	1,493	224
	NİKSAR	185	989	183
	PAZAR		-	
	REŞADİYE		-	
	SULUSARAY		-	
	TURHAL	250	1,040	260
	YEŞİLYURT		-	
	ZİLE		-	
	TOPLAM	625	1,150	719
PATLICAN	ALMUS		-	
	ARTOVA		-	
	BAŞÇİFTLİK		-	
	ERBAA	900	4,250	3,825
	MERKEZ	706	455	321
	NİKSAR	246	1,463	360
	PAZAR	250	2,000	500
	REŞADİYE		-	
	SULUSARAY		-	
	TURHAL	940	1,650	1,551
	YEŞİLYURT		-	
	ZİLE	-	-	-
	TOPLAM	3,042	2,155	6,557

Tablo 21. İlçelere Göre Sebze Ürünleri Üretim Alanı, Üretim Miktarı ve Ortalama Verim

(2014)

ÜRÜN ADI	İLÇE ADI	EKİLEN ALAN (Dekar)	VERİM (Kg/Da)	ÜRETİM (Ton)
DOMATES (Sofralık)	ALMUS	1,250	2,035	2,544
	ARTOVA		-	
	BAŞÇİFTLİK		-	
	ERBAA	7,875	7,711	60,721
	MERKEZ	13,025	7,673	99,945
	NİKSAR	7,883	2,769	21,826
	PAZAR	18,510	8,144	150,740
	REŞADİYE	130	1,492	194
	SULUSARAY	8	3,900	31
	TURHAL	16,250	7,632	124,023
	YEŞİLYURT	15	4,000	60
	ZİLE	301	5,086	1,531
	TOPLAM	65,247	7,075	461,615
DOMATES (Salçalık)	ALMUS		-	
	ARTOVA		-	
	BAŞÇİFTLİK		-	
	ERBAA	2,500	5,570	13,925
	MERKEZ	150	3,547	532
	NİKSAR	5,000	3,040	15,200
	PAZAR	650	6,080	3,952
	REŞADİYE		-	
	SULUSARAY		-	
	TURHAL	1,600	4,100	6,560
	YEŞİLYURT		-	
	ZİLE	100	4,560	456
	TOPLAM	10,000	4,063	40,625
BİBER (Dolmalık)	ALMUS	150	1,000	150
	ARTOVA		-	
	BAŞÇİFTLİK		-	
	ERBAA	4,250	3,000	12,750
	MERKEZ	1,435	3,009	4,318
	NİKSAR	395	1,124	444
	PAZAR	1,450	2,000	2,900
	REŞADİYE		-	
	SULUSARAY	2	300	1
	TURHAL	1,300	1,800	2,340
	YEŞİLYURT		-	
	ZİLE	50	785	39
	TOPLAM	9,032	2,540	22,942
BİBER (Sivri)	ALMUS	50	800	40
	ARTOVA		-	
	BAŞÇİFTLİK		-	
	ERBAA	4,605	3,004	13,835
	MERKEZ	250	2,500	625
	NİKSAR	200	1,100	220
	PAZAR	1,650	1,500	2,475
	REŞADİYE	40	800	32
	SULUSARAY	1	400	0
	TURHAL	1,300	1,800	2,340
	YEŞİLYURT	5	900	5
	ZİLE	100	810	81
	TOPLAM	8,201	2,396	19,653

Tablo 21. İlçelere Göre Sebze Ürünleri Üretim Alanı, Üretim Miktarı ve Ortalama Verim

(2014)

ÜRÜN ADI	İLÇE ADI	EKİLEN ALAN (Dekar)	VERİM (Kg/Da)	ÜRETİM (Ton)
BİBER (Salçalık)	ALMUS	5	1,000	5
	ARTOVA		-	
	BAŞÇİFTLİK		-	
	ERBAA	90	2,750	248
	MERKEZ	600	3,500	2,100
	NİKSAR		-	
	PAZAR	85	3,000	255
	REŞADİYE		-	
	SULUSARAY		-	
	TURHAL	400	1,700	680
	YEŞİLYURT		-	
	ZİLE		-	
	TOPLAM		1,180	2,786

4.2.5. YUMRUSU YENENLER

Tablo 21. İlçelere Göre Sebze Ürünleri Üretim Alanı, Üretim Miktarı ve Ortalama Verim

(2014)

ÜRÜN ADI	İLÇE ADI	EKİLEN ALAN (Dekar)	VERİM (Kg/Da)	ÜRETİM (Ton)
SARIMSAK Taze	ALMUS	10	1,000	10
	ARTOVA	-	-	-
	BAŞÇİFTLİK	-	-	-
	ERBAA	-	-	-
	MERKEZ	-	-	-
	NİKSAR	-	-	-
	PAZAR	-	-	-
	REŞADİYE	-	-	-
	SULUSARAY	-	-	-
	TURHAL	-	-	-
	YEŞİLYURT	-	-	-
	ZİLE	-	-	-
	TOPLAM	10	1,000	10
SOĞAN Taze	ALMUS	20	1,000	20
	ARTOVA	-	-	-
	BAŞÇİFTLİK	60	700	42
	ERBAA	50	2,500	125
	MERKEZ	555	3,198	1,775
	NİKSAR	39	1,200	47
	PAZAR	-	-	-
	REŞADİYE	10	800	8
	SULUSARAY	-	-	-
	TURHAL	148	1,800	266
	YEŞİLYURT	-	-	-
	ZİLE	100	2,500	250
	TOPLAM	982	2,580	2,533
HAVUÇ	ALMUS	-	-	-
	ARTOVA	-	-	-
	BAŞÇİFTLİK	-	-	-
	ERBAA	10	1,300	13
	MERKEZ	-	-	-
	NİKSAR	22	1,100	24
	PAZAR	-	-	-
	REŞADİYE	-	-	-
	SULUSARAY	-	-	-
	TURHAL	-	-	-
	YEŞİLYURT	-	-	-
	ZİLE	-	-	-
	TOPLAM	32	1,163	37
TURP Bayır	ALMUS	-	-	-
	ARTOVA	-	-	-
	BAŞÇİFTLİK	-	-	-
	ERBAA	100	3,000	300
	MERKEZ	10	3,000	30
	NİKSAR	17	1,400	24
	PAZAR	-	-	-
	REŞADİYE	-	-	-
	SULUSARAY	-	-	-
	TURHAL	-	-	-
	YEŞİLYURT	-	-	-
	ZİLE	15	1,250	19
	TOPLAM	142	2,624	373

ÜRÜN ADI	İLÇE ADI	EKİLEN ALAN (Dekar)	VERİM (Kg/Da)	ÜRETİM (Ton)
----------	----------	------------------------	------------------	-----------------

#BAŞV!

ÜRÜN ADI	İLÇE ADI	EKİLEN ALAN (Dekar)	VERİM (Kg/Da)	ÜRETİM (Ton)
----------	----------	------------------------	------------------	-----------------

TURP Kırmızı	ALMUS		-	
	ARTOVA		-	
	BAŞÇİFTLİK		-	
	ERBAA	180	3,000	540
	MERKEZ	50	3,000	150
	NİKSAR	17	1,300	22
	PAZAR		-	
	REŞADIYE		-	
	SULUSARAY		-	
	TURHAL		-	
	YEŞİLYURT		-	
	ZİLE		-	
	TOPLAM	247	2,883	712

KIRMIZI PANCAR	ALMUS		-	
	ARTOVA		-	
	BAŞÇİFTLİK		-	
	ERBAA		-	
	MERKEZ	5	2,000	10
	NİKSAR		-	
	PAZAR		-	
	REŞADIYE		-	
	SULUSARAY		-	
	TURHAL		-	
	YEŞİLYURT		-	
	ZİLE		-	
	TOPLAM	5	2,000	10

4.2.6. DİĞER SEBZELER

Tablo 21. İlçelere Göre Sebze Ürünleri Üretim Alanı, Üretim Miktarı ve Ortalama Verim (2014)

ÜRÜN ADI	İLÇE ADI	EKİLEN ALAN (Dekar)	VERİM (Kg/Da)	ÜRETİM (Ton)
KARNABAHAAR	ALMUS		-	
	ARTOVA		-	
	BAŞÇİFTLİK		-	
	ERBAA		-	
	MERKEZ	60	3,000	180
	NİKSAR		-	
	PAZAR		-	
	REŞACIYE		-	
	SULUSARAY		-	
	TURHAL		-	
	YEŞİLYURT		-	
	ZİLE		-	
	TOPLAM	60	3,000	180
BROKOLİ	ALMUS		-	
	ARTOVA	-	-	-
	BAŞÇİFTLİK		-	
	ERBAA		-	
	MERKEZ	85	2,000	170
	NİKSAR		-	
	PAZAR		-	
	REŞADIYE		-	
	SULUSARAY		-	
	TURHAL		-	
	YEŞİLYURT		-	
	ZİLE		-	
	TOPLAM	85	2,000	170
MANTAR Kültür	ALMUS	-	-	-
	ARTOVA		-	
	BAŞÇİFTLİK		-	
	ERBAA		-	
	MERKEZ		-	
	NİKSAR		-	
	PAZAR		-	
	REŞADIYE		-	
	SULUSARAY		-	
	TURHAL		-	
	YEŞİLYURT		-	
	ZİLE		-	
	TOPLAM	-	-	-

4.3. TOKAT İLİ MEYVE ÜRÜNLERİ ÜRETİM ALANI VE ÜRETİM MİKTARI

4.3.1. MEYVE ALANLARI

Tablo 22. Meyve Ürünleri Ürün Grupları Üretim Alanı, Üretim Miktarı ve Ortalama Verim (2014)

ÜRÜN GRUBU	ÜRÜN ADI	TOPLU MEYVELİKLER - KAPLADIĞI ALAN	VERİM (KG/DA)	ÜRETİM (Ton)
YUMUŞAK ÇEKİRDEKLİLER	Armut	3,500	12	1,624.08
	Ayva	189	12	162.22
	Elma (Golden)	2,546	19	1,294.05
	Elma (Starking)	2,490	19	1,328.38
	Elma (Amasya)	758	19	797.08
	Elma (Grannysmith)	1,924	26	800.28
	Elma (Diğer)	3,845	26	2,371.58
	Muşmula	-	15	51.00
	TOPLAM	15,252		8,428.66
TAŞ ÇEKİRDEKLİLER	Erik	887	7	541.48
	Kayısı	75	4	49.94
	Zerdali	-	3	2.02
	Kiraz	6,020	9	1,917.52
	Kızılcık	50	9	229.25
	Şeftali (Nektarin)	370	12	204.55
	Şeftali (Diğer)	11,174	12	4,757.41
	Vişne	6,928	15	3,892.59
	TOPLAM	25,504		11,594.76
SERT KABUKLULAR	Ceviz	14,342	9	1,267.23
	Badem	81	0	3.69
	Fındık	27,520	1	506.00
	Kestane	-	7	1.05
	TOPLAM	41,943		1,777.97
ÜZÜMSÜ MEYVELER	Çilek (örtüaltı dahil)	485	1,220	591.50
	Dut	-	38	1,486.53
	İncir	-	5	6.50
	Nar	100	10	52.10
	Tarbzon Hurması	-	50	28.75
	Üzüm (Şaraplık)	41,153	523	21,533.50
	Üzüm (Sofralık Çekirdek)	22,564	207	4,661.75
	TOPLAM	64,302		28,360.63
Zeytincilik	Zeytin	-	4	4.80
TOPLAM	-	4	4.80	
GENEL TOPLAM		147,001		50,166.83

Tablo 23. Meyve Ürünleri Ürün Grupları Üretim Alanı, Üretim Miktarı ve Ortalama Verim

(2014)

ÜRÜN ADI	İLÇE ADI	EKİLEN ALAN (Dekar)	ÜRETİM MİKTARI (Ton)
YUMUŞAK ÇEKİRDEKLİLER	ALMUS	444.00	219.75
	ARTOVA	360.00	308.23
	BAŞÇIFTLİK	20.00	148.50
	ERBAA	970.00	1,747.70
	MERKEZ	8,915.00	2,737.56
	NİKSAR	805.00	1,042.23
	PAZAR	1,498.00	418.50
	REŞACIYE	391.00	385.37
	SULUSARAY	53.00	173.27
	TURHAL	1,400.00	1,165.13
	YEŞİLYURT	95.00	20.44
	ZİLE	301.00	62.00
TOPLAM	15,252.00	8,428.66	
TAŞ ÇEKİRDEKLİLER	ALMUS	2,100.00	618.50
	ARTOVA	153.00	248.00
	BAŞÇIFTLİK	18.00	37.00
	ERBAA	1,450.00	1,867.75
	MERKEZ	16,405.00	5,338.11
	NİKSAR	1,715.00	944.19
	PAZAR	1,056.00	159.80
	REŞACIYE	506.00	889.54
	SULUSARAY	204.00	90.32
	TURHAL	935.00	1,149.60
	YEŞİLYURT	725.00	247.95
	ZİLE	237.00	4.00
TOPLAM	25,504.00	11,594.76	
SERT KABUKLULAR	ALMUS	1,605.00	51.00
	ARTOVA	13.00	11.00
	BAŞÇIFTLİK	120.00	16.00
	ERBAA	28,650.00	882.50
	MERKEZ	3,011.00	12.00
	NİKSAR	3,120.00	212.74
	PAZAR	600.00	28.00
	REŞACIYE	3,654.00	426.23
	SULUSARAY	-	-
	TURHAL	620.00	95.50
	YEŞİLYURT	230.00	2.00
	ZİLE	320.00	41.00
TOPLAM	41,943.00	1,777.97	
ZÜM VE ÜZÜMSÜ MEYVELER	ALMUS	50.00	20.00
	ARTOVA	-	-
	BAŞÇIFTLİK	-	-
	ERBAA	14,380.00	4,589.20
	MERKEZ	20,880.00	14,956.00
	NİKSAR	7,165.00	2,851.00
	PAZAR	3,090.00	3,514.00
	REŞACIYE	7.00	55.43
	SULUSARAY	-	-
	TURHAL	990.00	598.00
	YEŞİLYURT	40.00	4.00
	ZİLE	17,700.00	1,773.00
TOPLAM	64,302.00	28,360.63	
ZEYTİNCİLİK	ALMUS	-	-
	ARTOVA	-	-
	BAŞÇIFTLİK	-	-
	ERBAA	-	4.80
	MERKEZ	-	-
	NİKSAR	-	-
	PAZAR	-	-
	REŞACIYE	-	-
	SULUSARAY	-	-
	TURHAL	-	-
	YEŞİLYURT	-	-
	ZİLE	-	-
TOPLAM	-	4.80	
GENEL TOPLAM	147,001.00	50,166.83	

Not: Zeytinde 'Dağınk Meyveli Ağaç'tan dolayı Üretim Mikatı Bulunmaktadır.

#BAŞV!

4.3.2. YUMUŞAK ÇEKİRDEKLİLER

Tablo 24. İlçelere Göre Meyve Ürünleri Üretim Alanı, Üretim Miktarı ve Ortalama Verim (2014)

Ürün Adı	İlçe Adı	Toplu Mevvelikler Kapladığı Alan (Dekar)	Toplu Meyve Veren Yaşta Ağaç (Adet)	Toplu Meyve Vermeyen Yaşta Ağaç (Adet)	Dağınık Meyve Veren Yaşta Ağaç (Adet)	Dağınık Meyve Vermeyen Yaşta Ağaç (Adet)	Toplam Meyve Veren Ağaç (Adet)	Ağaç Başına Ortalama Verim (Kg/Ağaç)	ÜRETİM (Ton)
ARMUT	ALMUS	144	750	250	2,500	500	3,250	20	65
	ARTOVA	30	400	200	400	200	800	25	20
	BAŞÇİFTLİK	10	80	180	920	50	1,000	80	80
	ERBAA	130	4,200	1,000	750	950	4,950	50	248
	MERKEZ	2,235	73,800	14,320	12,035	1,135	85,835	8	687
	NIKSAR	360	850	24,210	2,950	525	3,800	20	76
	PAZAR	181	4,500	1,500	1,100	100	5,600	8	45
	REŞADIYE	130	2,250	1,095	2,974	2,668	5,224	25	131
	SULUSARAY	15	800	120	40	70	840	29	24
	TURHAL	225	8,350	220	8,050	200	16,400	15	246
	YEŞİLYURT	-	-	-	540	70	540	7	4
	ZİLE	40	1,500	40	2,000	1,100	3,500	-	-
TOPLAM		3,500	97,480	43,135	34,259	7,568	131,739	12	1,624.08
AYVA	ALMUS						-	-	
	ARTOVA						-	-	
	BAŞÇİFTLİK						-	-	
	ERBAA	-	-	-	2,150	675	2,150	35	75
	MERKEZ	90	1,375	2,230	4,105	985	5,480	-	-
	NIKSAR	55	1,100	1,650	1,850	150	2,950	13	38
	PAZAR	14	320	100	70	700	390	5	2
	REŞADIYE	-	-	-	410	534	410	32	13
	SULUSARAY						-	-	
	TURHAL	30	925	-	750	200	1,675	20	34
	YEŞİLYURT						-	-	
	ZİLE	-	-	-	1,000	100	1,000	-	-
TOPLAM		189	3,720	3,980	10,335	3,344	14,055	12	162
ELMA (GOLDEN)	ALMUS	50	750	150	500	500	1,250	20	25
	ARTOVA	76	2,800	100	50	10	2,850	25	71
	BAŞÇİFTLİK						-	-	
	ERBAA	100	2,000	2,000	650	1,000	2,650	50	133
	MERKEZ	1,320	14,350	20,830	2,610	400	16,960	20	339
	NIKSAR	120	3,600	3,600	4,650	620	8,250	30	248
	PAZAR	380	6,000	6,800	1,300	700	7,300	12	88
	REŞADIYE						-	-	
	SULUSARAY						-	-	
	TURHAL	390	16,900	200	1,750	200	18,650	20	373
	YEŞİLYURT						-	-	
	ZİLE	110	4,000	400	5,000	540	9,000	2	18
TOPLAM		2,546	50,400	34,080	16,510	3,970	66,910	19	1,294
ELMA (STARKİNG)	ALMUS	50	750	150	500	500	1,250	20	25
	ARTOVA						-	-	
	BAŞÇİFTLİK	10	300	100	600	67	900	77	69
	ERBAA	90	1,800	1,800	575	900	2,375	50	119
	MERKEZ	1,320	18,180	16,960	3,700	350	21,880	20	438
	NIKSAR	55	1,560	1,740	3,100	775	4,660	35	163
	PAZAR	410	10,000	5,500	350	150	10,350	12	124
	REŞADIYE						-	-	
	SULUSARAY	38	3,200	270	45	80	3,245	46	149
	TURHAL	290	11,000	400	825	-	11,825	17	201
	YEŞİLYURT	95	740	200	630	100	1,370	12	16
	ZİLE	132	4,800	480	7,000	250	11,800	2	24
TOPLAM		2,490	52,330	27,600	17,325	3,172	69,655	19	1,328
ELMA (AMASYA)	ALMUS	-	-	-	1,150	200	1,150	15	17
	ARTOVA	103	2,255	1,540	80	105	2,335	25	58
	BAŞÇİFTLİK						-	-	
	ERBAA	90	3,160	440	1,500	375	4,660	50	233
	MERKEZ	190	4,700	500	9,300	480	14,000	15	210
	NIKSAR	65	1,780	2,120	2,420	2,670	4,200	35	147
	PAZAR	262	7,000	3,000	300	100	7,300	12	88
	REŞADIYE						-	-	
	SULUSARAY						-	-	
	TURHAL	45	1,550	-	275	400	1,825	18	33
	YEŞİLYURT						-	-	
	ZİLE	3	120	-	5,500	200	5,620	2	11
TOPLAM		758	20,565	7,600	20,525	4,530	41,090	19	797

Tablo 24. İlçelere Göre Meyve Ürünleri Üretim Alanı, Üretim Miktarı ve Ortalama Verim (2014)

Ürün Adı	İlçe Adı	Toplu Mevvelikler Kapladığı Alan (Dekar)	Toplu Meyve Veren Yaşta Ağaç (Adet)	Toplu Meyve Vermeyen Yaşta Ağaç (Adet)	Dağınmık Meyve Veren Yaşta Ağaç (Adet)	Dağınmık Meyve Vermeyen Yaşta Ağaç (Adet)	Toplam Meyve Veren Ağaç (Adet)	Ağaç Başına Ortalama Verim (Kg/Ağaç)	ÜRETİM (Ton)
ELMA (G.SMİTH)	ALMUS	30	600	200	100	100	700	20	14
	ARTOVA	102	3,800	200	-	-	3,800	27	103
	BAŞÇİFTLİK						-	-	
	ERBAA	130	2,520	2,680	375	725	2,895	60	174
	MERKEZ	1,220	3,100	45,020	235	515	3,335	40	133
	NIKSAR	50	1,550	1,450	2,215	455	3,765	35	132
	PAZAR	80	1,500	650	150	100	1,650	12	20
	REŞADIYE						-	-	
	SULUSARAY						-	-	
	TURHAL	300	9,900	-	1,000	400	10,900	20	218
	YEŞİLYURT						-	-	
ZİLE	12	400	80	3,000	300	3,400	2	7	
TOPLAM		1,924	23,370	50,280	7,075	2,595	30,445	26	800
ELMA (DİĞER)	ALMUS	170	900	200	4,000	-	4,900	15	74
	ARTOVA	49	1,500	300	100	20	1,600	35	56
	BAŞÇİFTLİK						-	-	
	ERBAA	430	3,650	650	5,300	550	8,950	80	716
	MERKEZ	2,540	45,890	54,275	644	485	46,534	20	931
	NIKSAR	100	4,500	1,500	3,450	640	7,950	30	239
	PAZAR	171	5,000	1,100	250	50	5,250	10	53
	REŞADIYE	261	4,177	1,460	5,489	3,043	9,666	25	242
	SULUSARAY						-	-	
	TURHAL	120	3,850	-	200	450	4,050	15	61
	YEŞİLYURT						-	-	
ZİLE	4	160	-	1,000	500	1,160	2	2	
TOPLAM		3,845	69,627	59,485	20,433	5,738	90,060	26	2,372
MUŞMULA	ALMUS						-	-	
	ARTOVA						-	-	
	BAŞÇİFTLİK						-	-	
	ERBAA	-	-	-	3,400	350	3,400	15	51
	MERKEZ						-	-	
	NIKSAR	-	-	-	-	-	-	-	-
	PAZAR						-	-	
	REŞADIYE						-	-	
	SULUSARAY						-	-	
	TURHAL						-	-	
	YEŞİLYURT						-	-	
ZİLE						-	-		
TOPLAM		-	-	-	3,400	350	3,400	15	51

4.3.3. TAŞ ÇEKİRDEKLİLER

Tablo 24. İlçelere Göre Meyve Ürünleri Üretim Alanı, Üretim Miktarı ve Ortalama Verim (2014)

Ürün Adı	İlçe Adı	Toplu Mevvelikler Kapladığı Alan (Dekar)	Toplu Meyve Veren Yaşta Ağaç (Adet)	Toplu Meyve Vermeyen Yaşta Ağaç (Adet)	Dağınmık Meyve Veren Yaşta Ağaç (Adet)	Dağınmık Meyve Vermeyen Yaşta Ağaç (Adet)	Toplam Meyve Veren Ağaç (Adet)	Ağaç Başına Ortalama Verim (Kg/Ağaç)	ÜRETİM (Ton)
ERİK	ALMUS	-	-	-	1,250	250	1,250	1	1
	ARTOVA	-	-	-	-	-	-	-	-
	BAŞÇİFTLİK	-	-	-	-	-	-	-	-
	ERBAA	-	-	-	9,500	2,000	9,500	30	285
	MERKEZ	680	23,910	2,890	25,110	1,635	49,020	1	49
	NİKSAR	60	1,350	150	670	460	2,020	12	24
	PAZAR	35	800	500	50	50	850	4	3
	REŞADİYE	25	617	310	2,864	1,090	3,481	30	104
	SULUSARAY	7	8	85	1,000	130	1,008	26	26
	TURHAL	70	1,450	-	2,775	50	4,225	10	42
	YEŞİLYURT	10	85	-	240	30	325	6	2
ZİLE	-	-	-	4,000	500	4,000	1	4	
TOPLAM		887	28,220	3,935	47,459	6,195	75,679	7	541
KAYISI	ALMUS	-	-	-	-	-	-	-	-
	ARTOVA	-	-	-	-	-	-	-	-
	BAŞÇİFTLİK	-	-	-	-	-	-	-	-
	ERBAA	-	-	-	1,150	400	1,150	20	23
	MERKEZ	25	100	900	4,065	3,980	4,165	-	-
	NİKSAR	50	1,000	1,250	500	124	1,500	8	12
	PAZAR	-	-	-	-	-	-	-	-
	REŞADİYE	-	-	-	497	348	497	20	10
	SULUSARAY	-	-	-	-	-	-	-	-
	TURHAL	-	-	-	450	80	450	11	5
	YEŞİLYURT	-	-	-	400	510	400	-	-
ZİLE	-	-	-	4,000	500	4,000	-	-	
TOPLAM		75	1,100	2,150	11,062	5,942	12,162	4	50
ZERDALİ	ALMUS	-	-	-	-	-	-	-	-
	ARTOVA	-	-	-	-	-	-	-	-
	BAŞÇİFTLİK	-	-	-	-	-	-	-	-
	ERBAA	-	-	-	-	-	-	-	-
	MERKEZ	-	-	-	495	-	495	-	-
	NİKSAR	-	-	-	-	-	-	-	-
	PAZAR	-	-	-	-	-	-	-	-
	REŞADİYE	-	-	-	119	-	119	17	2
	SULUSARAY	-	-	-	-	-	-	-	-
	TURHAL	-	-	-	-	-	-	-	-
	YEŞİLYURT	-	-	-	-	-	-	-	-
ZİLE	-	-	-	-	-	-	-	-	
TOPLAM		-	-	-	614	-	614	3	2
KİRAZ	ALMUS	-	-	-	200	50	200	-	-
	ARTOVA	-	-	-	-	-	-	-	-
	BAŞÇİFTLİK	10	100	400	250	50	350	71	25
	ERBAA	200	3,300	2,300	3,000	3,700	6,300	20	126
	MERKEZ	4,600	139,700	40,900	7,370	1,910	147,070	8	1,177
	NİKSAR	135	3,600	1,800	3,600	195	7,200	12	86
	PAZAR	550	10,000	8,000	1,800	200	11,800	7	83
	REŞADİYE	75	1,048	826	1,898	2,238	2,946	22	65
	SULUSARAY	-	-	-	-	-	-	-	-
	TURHAL	360	12,400	-	8,550	400	20,950	17	356
	YEŞİLYURT	-	-	-	-	-	-	-	-
ZİLE	90	2,800	800	15,000	5,000	17,800	-	-	
TOPLAM	6,020	172,948	55,026	41,668	13,743	214,616	9	1,918	
KIZILCIK	ALMUS	50	-	-	1,500	-	1,500	10	15
	ARTOVA	-	-	-	-	-	-	-	-
	BAŞÇİFTLİK	-	-	-	-	-	-	-	-
	ERBAA	-	-	-	3,250	370	3,250	15	49
	MERKEZ	-	-	-	12,500	-	12,500	5	63
	NİKSAR	-	-	-	6,000	250	6,000	6	36
	PAZAR	-	-	-	-	-	-	-	-
	REŞADİYE	-	-	-	3,350	-	3,350	20	67
	SULUSARAY	-	-	-	-	-	-	-	-
	TURHAL	-	-	-	-	-	-	-	-
	YEŞİLYURT	-	-	-	-	-	-	-	-
ZİLE	-	-	-	-	-	-	-	-	
TOPLAM	50	-	-	26,600	620	26,600	9	229	

Ürün Adı	İlçe Adı	Toplu Mevvelikler Kapladığı Alan (Dekar)	Toplu Meyve Veren Yaşta Ağaç (Adet)	Toplu Meyve Vermeyen Yaşta Ağaç (Adet)	Dağılık Meyve Veren Yaşta Ağaç (Adet)	Dağılık Meyve Vermeyen Yaşta Ağaç (Adet)	Toplam Meyve Veren Ağaç (Adet)	Ağaç Başına Ortalama Verim (Kg/Ağaç)	ÜRETİM (Ton)
----------	----------	--	-------------------------------------	--	---------------------------------------	--	--------------------------------	--------------------------------------	--------------

ŞEFTALİ (Nektarin)	ALMUS						-	-	
	ARTOVA						-	-	
	BAŞÇİFTLİK						-	-	
	ERBAA						-	-	
	MERKEZ	-	-	-	2,155	1,675	2,155	10	22
	NIKSAR	370	14,000	800	1,250	1,050	15,250	12	183
	PAZAR						-	-	
	REŞADİYE						-	-	
	SULUSARAY						-	-	
	TURHAL						-	-	
	YEŞİLYURT						-	-	
ZİLE						-	-		
TOPLAM	370	14,000	800	3,405	2,725	17,405	12	205	

ŞEFTALİ	ALMUS	-	-	-	250	50	250	10	3
	ARTOVA						-	-	
	BAŞÇİFTLİK						-	-	
	ERBAA	1,150	44,800	1,200	2,750	1,850	47,550	25	1,189
	MERKEZ	7,950	276,090	37,460	30	55	276,120	10	2,761
	NIKSAR	1,100	44,300	500	2,575	1,030	46,875	12	563
	PAZAR	310	7,000	4,000	500	450	7,500	6	45
	REŞADİYE	36	1,603	514	1,334	1,378	2,937	27	79
	SULUSARAY	40	450	300	10	40	460	26	12
	TURHAL	505	4,580	-	2,500	100	7,080	15	106
	YEŞİLYURT						-	-	
ZİLE	83	3,200	120	5,000	1,000	8,200	-	-	
TOPLAM	11,174	382,023	44,094	14,949	5,953	396,972	12	4,757	

VIŞNE	ALMUS	2,050	15,000	1,500	45,000	500	60,000	10	600
	ARTOVA	153	12,000	200	400	150	12,400	20	248
	BAŞÇİFTLİK	8	300	50	320	200	620	19	12
	ERBAA	100	2,900	1,100	4,950	8,350	7,850	25	196
	MERKEZ	3,150	47,155	78,850	16,210	8,500	63,365	20	1,267
	NIKSAR	-	-	-	2,670	195	2,670	15	40
	PAZAR	161	4,000	1,400	800	200	4,800	6	29
	REŞADİYE	370	14,877	7,311	8,541	2,521	23,418	24	562
	SULUSARAY	157	4,000	5,100	12	25	4,012	13	52
	TURHAL	-	-	-	32,000	100	32,000	20	640
	YEŞİLYURT	715	24,000	-	600	20	24,600	10	246
ZİLE	64	2,400	160	20,000	4,000	22,400	-	-	
TOPLAM	6,928	126,632	95,671	131,503	24,761	258,135	15	3,893	

4.3.4. SERT KABUKLULAR

Tablo 24. İlçelere Göre Meyve Ürünleri Üretim Alanı, Üretim Miktarı ve Ortalama Verim (2014)

Ürün Adı	İlçe Adı	Toplu Mevvelikler Kapladığı Alan (Dekar)	Toplu Meyve Veren Yaşta Ağaç (Adet)	Toplu Meyve Vermeyen Yaşta Ağaç (Adet)	Dağınk Meyve Veren Yaşta Ağaç (Adet)	Dağınk Meyve Vermeyen Yaşta Ağaç (Adet)	Toplam Meyve Veren Ağaç (Adet)	Ağaç Başına Ortalama Verim (Kg/Ağaç)	ÜRETİM (Ton)
CEVİZ	ALMUS	1,605	1,000	1,000	16,000	5,000	17,000	3	51
	ARTOVA	13	110	20	-	-	110	100	11
	BAŞÇİFTLİK	120	100	1,180	130	65	230	70	16
	ERBAA	1,150	8,800	6,150	16,700	19,500	25,500	15	383
	MERKEZ	2,950	4,810	24,995	1,010	6,965	5,820	2	12
	NIKSAR	3,100	14,000	17,000	27,000	5,000	41,000	5	205
	PAZAR	600	3,000	4,600	250	62	3,250	8	26
	REŞADİYE	3,654	7,674	8,023	4,504	2,657	12,178	35	426
	SULUSARAY						-	-	-
	TURHAL	620	5,250	900	4,200	150	9,450	10	95
	YEŞİLYURT	230	450	1,900	550	200	1,000	2	2
	ZİLE	300	400	4,000	20,000	3,000	20,400	2	41
TOPLAM		14,342	45,594	69,768	90,344	42,599	135,938	9	1,267
BADEM	ALMUS						-	-	
	ARTOVA						-	-	
	BAŞÇİFTLİK						-	-	
	ERBAA						-	-	
	MERKEZ	61	450	1,950	17,115	2,900	17,565	-	-
	NIKSAR	-	-	-	115	20	115	6	1
	PAZAR	-	-	-	800	-	800	3	2
	REŞADİYE						-	-	
	SULUSARAY						-	-	
	TURHAL	-	-	-	270	40	270	4	1
	YEŞİLYURT						-	-	
	ZİLE	20	800	-	-	-	800	-	-
TOPLAM		81	1,250	1,950	18,300	2,960	19,550	0	4
FINDIK	ALMUS						-	-	
	ARTOVA						-	-	
	BAŞÇİFTLİK						-	-	
	ERBAA	27,500	1,000,000	520,000	-	-	1,000,000	1	500
	MERKEZ						-	-	
	NIKSAR	20	1,000	-	1,000	25	2,000	3	6
	PAZAR						-	-	
	REŞADİYE						-	-	
	SULUSARAY						-	-	
	TURHAL						-	-	
	YEŞİLYURT						-	-	
	ZİLE						-	-	
TOPLAM		27,520	1,001,000	520,000	1,000	25	1,002,000	1	506
KESTANE	ALMUS						-	-	
	ARTOVA						-	-	
	BAŞÇİFTLİK						-	-	
	ERBAA						-	-	
	MERKEZ						-	-	
	NIKSAR	-	-	-	150	10	150	7	1
	PAZAR						-	-	
	REŞADİYE						-	-	
	SULUSARAY						-	-	
	TURHAL						-	-	
	YEŞİLYURT						-	-	
	ZİLE						-	-	
TOPLAM		-	-	-	150	10	150	7	1

4.3.5. ÜZÜMSÜ MEYVELER

Tablo 24. İlçelere Göre Meyve Ürünleri Üretim Alanı, Üretim Miktarı ve Ortalama Verim (2014)

Ürün Adı	İlçe Adı	Toplu Mevvelikler Kapladığı Alan (Dekar)	Toplu Meyve Veren Yaşta Ağaç (Adet)	Toplu Meyve Vermeyen Yaşta Ağaç (Adet)	Dağınmık Meyve Veren Yaşta Ağaç (Adet)	Dağınmık Meyve Vermeyen Yaşta Ağaç (Adet)	Toplam Meyve Veren Ağaç (Adet)	Ağaç Başına Ortalama Verim (Kg/Ağaç)	ÜRETİM (Ton)
DUT	ALMUS	-	-	-	-	-	-	-	-
	ARTOVA	-	-	-	-	-	-	-	-
	BAŞÇİFTLİK	-	-	-	-	-	-	-	-
	ERBAA	-	-	-	2,200	525	2,200	20	44.00
	MERKEZ	-	-	-	29,100	935	29,100	46	1,336.00
	NIKSAR	-	-	-	3,150	55	3,150	14	44.10
	PAZAR	-	-	-	400	-	400	5	2.00
	REŞADIYE	-	-	-	1,781	814	1,781	30	53.43
	SULUSARAY	-	-	-	-	-	-	-	-
	TURHAL	-	-	-	250	50	250	16	4.00
	YEŞİLYURT	-	-	-	-	-	-	-	-
ZİLE	-	-	-	2,500	150	2,500	1	3.00	
TOPLAM		-	-	-	39,381	2,529	39,381	38	1,486.53
İNCİR	ALMUS	-	-	-	-	-	-	-	-
	ARTOVA	-	-	-	-	-	-	-	-
	BAŞÇİFTLİK	-	-	-	-	-	-	-	-
	ERBAA	-	-	-	-	-	-	-	-
	MERKEZ	-	-	-	-	-	-	-	-
	NIKSAR	-	-	-	1,300	100	1,300	5	6.50
	PAZAR	-	-	-	-	-	-	-	-
	REŞADIYE	-	-	-	-	-	-	-	-
	SULUSARAY	-	-	-	-	-	-	-	-
	TURHAL	-	-	-	-	-	-	-	-
	YEŞİLYURT	-	-	-	-	-	-	-	-
ZİLE	-	-	-	-	-	-	-	-	
TOPLAM		-	-	-	1,300	100	1,300	5	6.50
NAR	ALMUS	-	-	-	-	-	-	-	-
	ARTOVA	-	-	-	-	-	-	-	-
	BAŞÇİFTLİK	-	-	-	-	-	-	-	-
	ERBAA	100	1,480	2,520	1,700	1,800	3,180	15	47.70
	MERKEZ	-	-	-	-	-	-	-	-
	NIKSAR	-	-	-	2,200	350	2,200	2	4.40
	PAZAR	-	-	-	-	-	-	-	-
	REŞADIYE	-	-	-	-	-	-	-	-
	SULUSARAY	-	-	-	-	-	-	-	-
	TURHAL	-	-	-	-	-	-	-	-
	YEŞİLYURT	-	-	-	-	-	-	-	-
ZİLE	-	-	-	-	-	-	-	-	
TOPLAM	100	1,480	2,520	3,900	2,150	5,380	10	52.10	
TRABZON HURMASI	ALMUS	-	-	-	-	-	-	-	-
	ARTOVA	-	-	-	-	-	-	-	-
	BAŞÇİFTLİK	-	-	-	-	-	-	-	-
	ERBAA	-	-	-	575	225	575	50	28.75
	MERKEZ	-	-	-	-	-	-	-	-
	NIKSAR	-	-	-	-	-	-	-	-
	PAZAR	-	-	-	-	-	-	-	-
	REŞADIYE	-	-	-	-	-	-	-	-
	SULUSARAY	-	-	-	-	-	-	-	-
	TURHAL	-	-	-	-	-	-	-	-
	YEŞİLYURT	-	-	-	-	-	-	-	-
ZİLE	-	-	-	-	-	-	-	-	
TOPLAM	-	-	-	575	225	575	50	28.75	

Tablo 24. İlçelere Göre Meyve Ürünleri Üretim Alanı, Üretim Miktarı ve Ortalama Verim (2014)

Ürün Adı	İlçe Adı	Toplu Mevvelikler Kapladığı Alan (Dekar)	Toplu Meyve Veren Yaşta Ağaç (Adet)	Toplu Meyve Vermeyen Yaşta Ağaç (Adet)	Dağınmık Meyve Veren Yaşta Ağaç (Adet)	Dağınmık Meyve Vermeyen Yaşta Ağaç (Adet)	Toplam Meyve Veren Ağaç (Adet)	Ağaç Başına Ortalama Verim (Kg/Ağaç)	ÜRETİM (Ton)
ÜZÜM (Şaraphk)	ALMUS							-	
	ARTOVA							-	
	BAŞÇİFTLİK							-	
	ERBAA	12,663	-	-	-	-	-	275	3,477.50
	MERKEZ	18,680	-	-	-	-	-	658	12,300.00
	NIKSAR	7,070	-	-	-	-	-	390	2,760.00
	PAZAR	2,580	-	-	-	-	-	1,124	2,900.00
	REŞADIYE							-	
	SULUSARAY							-	
	TURHAL	160	-	-	-	-	-	600	96.00
	YEŞİLYURT							-	
ZİLE							-		
TOPLAM	41,153	-	-	-	-	-	523	21,533.50	
ÜZÜM (Sofrahk)	ALMUS	50	-	-	-	-	-	400	20.00
	ARTOVA							-	
	BAŞÇİFTLİK							-	
	ERBAA	1,147	-	-	-	-	-	352	403.75
	MERKEZ	2,200	-	-	-	-	-	600	1,320.00
	NIKSAR	80	-	-	-	-	-	400	32.00
	PAZAR	510	-	-	-	-	-	1,200	612.00
	REŞADIYE	7	-	-	-	-	-	286	2.00
	SULUSARAY							-	
	TURHAL	830	-	-	-	-	-	600	498.00
	YEŞİLYURT	40	-	-	-	-	-	100	4.00
ZİLE	17,700	-	-	-	-	-	100	1,770.00	
TOPLAM	22,564	-	-	-	-	-	207	4,661.75	
ÇİLEK (Örtüaltı Dahil)	ALMUS							-	
	ARTOVA							-	
	BAŞÇİFTLİK							-	
	ERBAA	470	-	-	-	-	-	1,250	587.50
	MERKEZ							-	
	NIKSAR	15	-	-	-	-	-	267	4.00
	PAZAR							-	
	REŞADIYE							-	
	SULUSARAY							-	
	TURHAL							-	
	YEŞİLYURT							-	
ZİLE							-		
TOPLAM	485	-	-	-	-	-	1,220	591.50	

4.3.6. ZEYTİNCİLİK

Tablo 24. İlçelere Göre Meyve Ürünleri Üretim Alanı, Üretim Miktarı ve Ortalama Verim (2014)

Ürün Adı	İlçe Adı	Toplu Mevvelikler Kapladığı Alan (Dekar)	Toplu Meyve Veren Yaşta Ağaç (Adet)	Toplu Meyve Vermeyen Yaşta Ağaç (Adet)	Dağınmık Meyve Veren Yaşta Ağaç (Adet)	Dağınmık Meyve Vermeyen Yaşta Ağaç (Adet)	Toplam Meyve Veren Ağaç (Adet)	Ağaç Başına Ortalama Verim (Kg/Ağaç)	ÜRETİM (Ton)
ZEYTİN	ALMUS								
	ARTOVA								
	BAŞÇIFTLIK								
	ERBAA	-	-	-	1,200	1,600	1,200	4	5
	MERKEZ								
	NİKSAR								
	PAZAR								
	REŞADİYE								
	SULUSARAY								
	TURHAL								
	YEŞİLYURT								
	ZİLE								
TOPLAM	-	-	-	-	1,200	1,600	1,200	4	5

4.4. TOKAT İLİ ÖRTÜALTI ÜRÜNLERİ ÜRETİM ALANI VE ÜRETİM MİKTARI

4.4.1. ÖRTÜALTI ÜRETİM ALANLARI

Tablo 25. Örtüaltı Üretim Alanları (2014)

İlçe Adı	Örtü Altı Tarımı Yapan Köy Sayısı (Adet)	Örtü Altı Tarımı Yapan İşletme (Hane) Sayısı (Adet)	Toplam Örtü Altı (Sebzecilik ve Meyvecilik) Alanı (Dekar)	Toplam Cam Sera Alanı (Dekar)	Toplam Plastik Sera Alanı (Dekar)	Toplam Yüksek Tünel Alanı (Dekar)	Toplam Alçak Tünel Alanı (Dekar)	Örtüaltında Yetiştirilen Toplam Fide Alanı (Dekar)
ALMUS								
ARTOVA								
BAŞÇİFTLİK								
ERBAA	14	305	910	-	840	70	-	
MERKEZ	35	100	491	1	341	149	-	
NİKSAR	12	114	59	-	59	-	-	
PAZAR	2	2	11	-	6	5	-	
REŞADİYE			-					
SULUSARAY			-					
TURHAL	5	15	11	-	-	11	-	
YEŞİLYURT			-					
ZİLE	20	80	6	-	6	-	-	
TOPLAM	88	616	1,488	1	1,252	235	-	

4.4.2. SÜS BİTKİLERİ ÜRETİM ALANLARI

Tablo 27. Süs Bitkileri Üretim Alanları, Üretim Miktarı ve Ortalama Verim

(2014)

İLÇE ADI	ÜRÜN ADI	Ekilen Alan Açıkta	Verim Açıkta	Üretim Miktarı Açıkta	Ekilen Alan Cam	Verim Cam	Üretim Miktarı Cam	Ekilen Alan Plastik	Verim Plastik	Üretim Miktarı Plastik
ERBAA	Karanfil							1000	200	200000
	Glayöl (Gladiol)	24000	25	600000						
	Gerbera							20000	21	420000
	Gypsohilla	40000	96	3840000				7000	96	672000
	Kasımpatı (Krizantem)	1000	100	100000						
	Anemon (Manisa Lalesi)							1000	300	300000
	Lilyum (Zambak)							500	25	12500
	Gül (Kesme)									
	Lisianthus									
	Solidago (Altınbaşak)	10000	125	1250000						
	Diğer Kesme Çiçekler	500	125	62500				500	125	62500
	ÇİÇEK SOĞANLARI (Toplam)									
	İÇ MEKAN SÜS BİTKİLERİ (Toplam)									
	DİŞ MEKAN SÜS BİTKİLERİ (Toplam)									
MERKEZ	Gül (Kesme)									
PAZAR	DİŞ MEKAN SÜS BİTKİLERİ (Toplam)	110300	4.00181324	441400	1300	0.5	650	1200	0.4	480
TOPLAM		346,800	475	6,353,470	1,300	1	650	31,200	767	1,667,480

5. TOKAT İLİ TARIM ALET VE MAKİNE VARLIĞI

Tablo 27. Tarım Alet ve Makine Varlığı (2014)

İlçe Adı												Adet
	Anıza Ekim Makinası	Ark Açma Pulluğu	Atomizör	Balya Makinası	Biçer Bağlar Makinası	Biçerdöver (21 Yaş Ve Üzeri)	Biçerdöver (0-5 Yaş)	Biçerdöver (6-10 Yaş)	Biçerdöver (11-20 Yaş)	Cıvıv Ana Makinası	Çiftlik Gübresi Dağıtma Makinası	Damla Sulama Tesisi
ALMUS			32	7	15							4
ARTOVA			9	9	19							2
BAŞÇİFTLİK												
ERBAA		11	675	5	60	11			3	1	1	63
MERKEZ		165	419	21	100		4	3	4		15	432
NIKSAR		232	95	3	155						4	105
PAZAR	3	175	82	3	9	1	7	5	2		8	100
REŞADİYE			1		63							
SULUSARAY		12	20	6	65		4				10	
TURHAL	-	238	25	29	98	-	12	11	6	-	-	180
YEŞİLYURT			81	9			-	2	1			2
ZİLE	3	25	25	40	5	20	14	15	16	-	3	35
TOPLAM	6	858	1,464	132	589	32	41	36	32	1	41	923

İlçe Adı	Derin Kuyu Pompa	Dip Kazan (Subsoiler)	Diskli Anız Pulluğu (Vanvey)	Diskli Tırmık (Diskarolar)	Diskli Traktör Pulluğu	Dişli Tırmık	Döven	Fındık Harman Makinası	Fide Dikim Makinası	Hayvan Pulluğu	Hayv. Çek. Hub. Ekim Mak.	
ALMUS	3			4		720				-		
ARTOVA	3	1		424		227						
BAŞÇİFTLİK					70	110	122			40		
ERBAA	25	15			5	2,505		3	50	570		
MERKEZ	167	17		223	43	1,270	-			650		
NIKSAR	7	14		72		2,030	4		3	67		
PAZAR		3	5	315	10	42	8			25		
REŞADİYE						1,145						
SULUSARAY	12	8	20	1	350	20				3		
TURHAL	27	6	-	210	180	450	-	-	15	-	10	
YEŞİLYURT	2	8	10	322		110						
ZİLE	120	330	-	1,540	-	700	-	-	-	-	-	
TOPLAM	366	402	35	3,111	658	9,329	134	3	68	1,355	10	-

İlçe Adı	Hayv.Ve Trak.Çek Ara Çapa Mak	Karasaban	Kepçe (Tarımda Kullanılan)	Kıymeyü Gübre Dağıtma Makinası	Kombikürüm (Karma Tırmık)	Kombine Hububat Ekim Makinası	Kombine Pancar Hasat Makinası	Krema Makinası	Kulaklı Anız Pulluğu	Kulaklı Traktör Pulluğu	Kuluçka Makinası	Kuyruk Mil Hareketli Pulverizatör
ALMUS		100	10	10		10				1,400		20
ARTOVA	51		3			57		145		757		301
BAŞÇİFTLİK		8		28	42				15	180		
ERBAA	15	220	20	145		6	3	28		3,350	1	443
MERKEZ	202	100	81	237		138		117	3	3,719		502
NIKSAR	50	155	4	223		18	1	310		2,075		115
PAZAR	150		14	255	15	30	32	14		1,067		150
REŞADİYE		32				=		5		1,152		25
SULUSARAY	90	10	50	45		20		70		850		30
TURHAL	120	-	30	355	12	115	5	30		2,580	-	240
YEŞİLYURT	129		221	257		240	6	-		700		47
ZİLE	630	-	152	1,425	190	455	38	170	10	5,325	-	1,350
TOPLAM	1,437	625	585	2,980	259	1,089	85	889	28	23,155	1	3,223

Tablo 27. Tarım Alet ve Makine Varlığı

(2014)

Adet

İlçe Adı	Kültivatör	Merdane	Mısır Daneleme Makinası	Mısır Hasat Makinası	Mısır Silaj Makinası	Motopomp (Elektrikli) - Elektropomp	Motopomp (Termik)	Motorlu Pulverizatör	Motorlu Tırpan	Orak Makinası	Ot Silaj Makinası	Ot Tırmığı
ALMUS	320	12			20			20		120		
ARTOVA	413	68			7	22	245	10		270	2	
BAŞÇİFTLİK	20										1	90
ERBAA	265	55	5	10	13	26	48	180	11	20		1
MERKEZ	3,712	211	4		125	188	270	337	42	439	10	95
NİKSAR	157	128	12		69	15		90	30	50	3	
PAZAR	506	68		7	24	72			1	37	20	15
REŞADİYE					3	22		12		37		
SULUSARAY	450	35			12	70	160				4	
TURHAL	1,400	70	-	-	52	115	44	125	5	215	5	40
YEŞİLYURT	225	87			9	6	97			91	1	8
ZİLE	3,485	60	-	-	50	15	1,090	39	-	670	8	80
TOPLAM	10,953	794	21	17	384	551	1,954	813	89	1,949	55	329

İlçe Adı	Pancar Sökme Makinası	Patates Dikim Makinası	Patates Sökme Makinası	Pnömatik Ekim Makinası	Rototiller	Saman Aktarma-Boşaltma Makinası	Santrifüj Pompa	Sap Döver Ve Harm. Mak.Batöz)	Sap Parçalama Makinası	Sap Topl.Saman Yap. Mak.	Sedyeli, Mot. Pulv. Tozlu Komb.Atomizör	Selektör (Sabit Veya Seyyar)
ALMUS						15	40	950				1
ARTOVA	169	11	15	5			71	614			7	1
BAŞÇİFTLİK		5						125				
ERBAA	66	9	12	9	12	20	375	539		20		7
MERKEZ	94	30	15	11	18	120	171	2,773	9	4	10	7
NİKSAR	186	262	298	8		15	210	670		8	25	3
PAZAR	163			32	8	4	90	200			3	3
REŞADİYE						10	40	824				23
SULUSARAY	51	2		5		15		620				2
TURHAL	95	-	-	20	35	-	130	415	8	-	-	5
YEŞİLYURT	31	12	31	4		47	112	348			11	1
ZİLE	90	10	10	90	80	130	635	2,000	-	100	-	14
TOPLAM	945	341	381	184	153	376	1,874	10,078	17	132	56	67

İlçe Adı	Set Yapma Makinası	Seyyar Süt Sağım Makinası	Sırt Pulverizatörü	Su Tankerı(Tarımda Kullanılan)	Süt Sağım Tesisi	Tarım Arabası (Römork)	Taş Toplama Makinası	Tınaz Makinası	Toprak Burgusu	Toprak Frezesi (Rotovator)	Toprak Tesviye Makinası	Tozlayıcı
ALMUS		750	350	25		1,400		-			15	
ARTOVA		29	51	13		755			2	3		6
BAŞÇİFTLİK			1	5		270						
ERBAA		137	2,220	1,115	1	3,288	1		12	11	15	48
MERKEZ		202	2,121	292	45	4,161	1	200	73	115	70	24
NİKSAR		145	865	150	3	2,435	1	4	26	85	62	45
PAZAR	3	35	412	34	27	970		33	17	42	3	10
REŞADİYE		80	170	93		1,090	1		1			
SULUSARAY		22	30	70		355				20		
TURHAL	-	50	600	285	7	2,370	-	120	17	120	38	8
YEŞİLYURT		17	160	17		745	3					10
ZİLE	-	190	450	210	-	5,610		-	8	90	21	10
TOPLAM	3	1,657	7,430	2,309	83	23,449	7	357	156	486	224	161

Tablo 27. Tarım Alet ve Makine Varlığı

(2014)

Adet

İlçe Adı	Traktör İki Aksh (1-10 Bg)	Traktör İki Aksh (11-24 Bg)	Traktör İki Aksh (25-34 Bg)	Traktör İki Aksh (35-50 Bg)	Traktör İki Aksh (51-70 Bg)	Traktör İki Aksh (70 Bg'Den Fazla)	Traktör Tek Aksh (1-5 Bg)	Traktör Tek Aksh (5 Bg'Den Fazla)	Traktörle Çekilen Çayır Biçme Makinası	Traktörle Çekilen Hub.Ekim Mak	Üniv.Ekim Mak.(Mek) (Pan.Mib.Dahil)	Ürün Kurutma Makinası
ALMUS				850	550		8		75	25		
ARTOVA		2	77	438	240				77			
BAŞÇİFTLİK				104	120	190		1	3			
ERBAA		6	378	2,125	685	30	310	502	57	38	28	
MERKEZ		24	155	2,973	2,559	90	61	343	190	172	8	
NIKSAR		5	80	1,435	850	19	27	56	98	75		1
PAZAR	18		325	485	110	86		59	49	88	42	1
REŞADİYE	12	3	1	532	524	74	8		85	1		
SULUSARAY			400	60	120	175			30	57		
TURHAL	30	55		2,030	500	42	100	30	85	100	100	-
YEŞİLYURT				730	28				111	-	15	
ZİLE	5	-	400	1,650	2,190	420	30	20	35	120	50	-
TOPLAM	65	95	1,816	13,412	8,476	1,126	544	1,011	895	676	243	2

İlçe Adı	Yağmurlama Tesisi	Yayık	Yem Dağıtıcı Römork	Yem Hazırlama Makinası								TOPLAM ALET SAYISI
ALMUS	5	250										8,136
ARTOVA	95	171		9								5,906
BAŞÇİFTLİK		170										1,720
ERBAA	185	11,900		15								33,044
MERKEZ	288	988	4	89								32,575
NIKSAR	450	2,300		35								17,233
PAZAR	124	1,751		3								8,510
REŞADİYE	10	270		43								6,393
SULUSARAY	30	350		12								4,853
TURHAL	320	276	-	30								15,076
YEŞİLYURT	16	340		23								5,483
ZİLE	635	435	-	33								33,904
TOPLAM	2,158	19,201	4	292	-	-	-	-	-	-	-	172,833

6. TOKAT İLİ HAYVANSAL ÜRETİMİ

6.1. TOPLAM HAYVAN VARLIĞI

Tablo 28. Hayvan Varlığı (2014)

İLÇELER	KÜÇÜKBAŞ							BÜYÜKBAŞ					TEK TIRNAKLI				
	KOYUN			KEÇİ			TOPLAM	SIĞIR				MANDA	TOPLAM	AT	KATIR	EŞEK	TOPLAM
	Yerli/ Diğer	Merinos	Toplam	Kıl Keçisi	Tiftik Keçisi	Toplam		Saf Kültür	Kültür Melezi	Yerli/ Diğer	Toplam						
ALMUS	13,500	-	13,500	3,030	-	3,030	16,530	4,550	6,000	1,300	11,850	385	12,235	261	12	515	788
ARTOVA	7,363	-	7,363	1,350	-	1,350	8,713	2,415	5,967	2,118	10,500	23	10,523	4	-	155	159
BAŞÇİFTLİK	3,640	-	3,640	-	-	-	3,640	170	1,795	1,204	3,169	-	3,169	5	-	-	5
ERBAA	35,155	-	35,155	2,850	-	2,850	38,005	3,217	12,701	5,212	21,130	2,650	23,780	98	20	191	309
MERKEZ	60,590	-	60,590	27,310	-	27,310	87,900	20,260	25,682	12,853	58,795	1,259	60,054	345	201	3,090	3,636
NİKSAR	38,260	-	38,260	1,762	-	1,762	40,022	6,804	15,203	9,071	31,078	962	32,040	96	9	900	1,005
PAZAR	2,530	-	2,530	2,360	-	2,360	4,890	2,480	2,445	2,063	6,988	800	7,788	18	5	29	52
REŞADİYE	27,254	-	27,254	1,873	-	1,873	29,127	1,316	8,797	5,320	15,433	533	15,966	261	21	273	555
SULUSARAY	8,737	-	8,737	1,456	-	1,456	10,193	1,690	5,305	10,440	17,435	52	17,487	-	-	40	40
TURHAL	26,222	-	26,222	11,390	-	11,390	37,612	15,540	12,360	3,660	31,560	1,209	32,769	70	-	398	468
YEŞİLYURT	7,652	575	8,227	1,395	-	1,395	9,622	2,867	11,124	1,247	15,238	-	15,238	2	-	24	26
ZİLE	22,926	-	22,926	8,350	-	8,350	31,276	9,030	12,370	13,000	34,400	600	35,000	70	-	610	680
TOPLAM	253,829	575	254,404	63,126	-	63,126	317,530	70,339	119,749	67,488	257,576	8,473	266,049	1,230	268	6,225	7,723

6.1.1. BÜYÜKBAŞ HAYVAN VARLIĞI

Tablo 29. Irklara Göre Büyükbaş Hayvan Sayısı

(2014)

İlçe Adı	SIĞIR (KÜLTÜR IRKI)						
	1 yaşından küçük Erkek(Buzağı - Dana) (adet)	1 yaşından küçük Dişi (Buzağı - Dana) (adet)	1 - 2 yaş arası Erkek (Tosun) (adet)	1 - 2 yaş arası Dişi (Düve) (adet)	2 ve daha yukarı yaşta İnek (adet)	2 ve daha yukarı yaşta Boğa (adet)	2 ve daha yukarı yaşta Öküz (adet)
ALMUS	350	600	300	600	2,500	200	-
ARTOVA	230	266	86	931	900	2	-
BAŞÇİFTLİK	-	-	-	-	170	-	-
ERBAA	229	740	207	718	1,311	12	-
MERKEZ	1,680	1,750	2,900	3,980	9,700	250	-
NIK SAR	810	1,020	960	1,060	2,900	54	-
PAZAR	400	400	450	470	700	55	5
REŞADİYE	80	165	48	402	605	16	-
SULUSARAY	220	250	370	250	500	100	-
TURHAL	1,050	1,000	1,850	2,370	8,800	470	-
YEŞİLYURT	531	445	493	518	809	71	-
ZİLE	630	1,300	1,200	1,750	3,400	750	-
TOPLAM	6,210	7,936	8,864	13,049	32,295	1,980	5

İlçe Adı	SIĞIR (KÜLTÜR MELEZİ IRKI)						
	1 yaşından küçük Erkek(Buzağı - Dana) (adet)	1 yaşından küçük Dişi (Buzağı - Dana) (adet)	1 - 2 yaş arası Erkek (Tosun) (adet)	1 - 2 yaş arası Dişi (Düve) (adet)	2 ve daha yukarı yaşta İnek (adet)	2 ve daha yukarı yaşta Boğa (adet)	2 ve daha yukarı yaşta Öküz (adet)
ALMUS	500	600	400	800	3,500	200	-
ARTOVA	899	990	937	1,112	1,964	65	-
BAŞÇİFTLİK	400	380	60	420	520	15	-
ERBAA	1,455	3,418	1,195	3,735	2,835	63	-
MERKEZ	2,450	2,600	2,740	3,940	13,380	572	-
NIK SAR	2,460	2,610	2,455	2,760	4,758	160	-
PAZAR	350	350	400	430	850	60	5
REŞADİYE	1,626	1,614	1,728	1,164	2,564	101	-
SULUSARAY	570	780	500	680	2,600	175	-
TURHAL	935	900	1,000	1,000	8,000	525	-
YEŞİLYURT	3,010	2,105	1,268	1,113	3,389	239	-
ZİLE	1,350	1,750	970	2,350	5,400	550	-
TOPLAM	16,005	18,097	13,653	19,504	49,760	2,725	5

İlçe Adı	SIĞIR (YERLİ İRK)						
	1 yaşından küçük Erkek(Buzağı - Dana) (adet)	1 yaşından küçük Dişi (Buzağı - Dana) (adet)	1 - 2 yaş arası Erkek (Tosun) (adet)	1 - 2 yaş arası Dişi (Düve) (adet)	2 ve daha yukarı yaşta İnek (adet)	2 ve daha yukarı yaşta Boğa (adet)	2 ve daha yukarı yaşta Öküz (adet)
ALMUS	100	200	150	200	600	50	-
ARTOVA	436	484	199	441	529	29	-
BAŞÇİFTLİK	200	200	54	300	450	-	-
ERBAA	508	1,198	447	817	2,204	29	9
MERKEZ	630	1,400	2,320	2,294	6,084	100	25
NIK SAR	1,355	1,320	1,260	1,420	3,530	142	44
PAZAR	320	300	300	300	800	40	3
REŞADİYE	1,115	1,085	1,179	705	1,196	-	40
SULUSARAY	825	575	890	1,250	5,700	1,200	-
TURHAL	400	390	715	700	1,270	185	-
YEŞİLYURT	119	130	69	109	789	31	-
ZİLE	1,250	1,900	1,930	2,050	5,600	270	-
TOPLAM	7,258	9,182	9,513	10,586	28,752	2,076	121

İlçe Adı	MANDA						
	1 yaşından küçük Erkek(Manda yavrusu) (adet)	1 yaşından küçük Dişi (Manda Yavrusu) (adet)	1 - 2 yaş arası Erkek (Tosun) Manda (adet)	1 - 2 yaş arası Dişi (Düve) Manda (adet)	2 ve daha yukarı yaşta İnek Manda (adet)	2 ve daha yukarı yaşta Boğa Manda (adet)	2 ve daha yukarı yaşta Öküz Manda (adet)
ALMUS	20	60	25	70	200	10	-
ARTOVA	2	3	-	7	9	2	-
BAŞÇİFTLİK	-	-	-	-	-	-	-
ERBAA	268	416	167	721	1,016	62	-
MERKEZ	150	137	146	198	600	28	-
NIK SAR	105	120	52	185	475	25	-
PAZAR	40	65	70	220	330	50	25
REŞADİYE	105	104	9	87	209	13	6
SULUSARAY	5	9	5	14	12	4	3
TURHAL	65	160	100	210	638	36	-
YEŞİLYURT	-	-	-	-	-	-	-
ZİLE	60	78	105	140	205	12	-
TOPLAM	820	1,152	679	1,852	3,694	242	34

6.1.2. KÜÇÜKBAŞ HAYVAN VARLIĞI

Tablo 30. Küçükbaş Hayvan Sayısı (2014)

İlçe Adı	Koyun Yerli+Merinos					KEÇİ (KIL KEÇİSİ VE DİĞER IRKLAR)				
	6 aydan küçük (Dişi - Erkek) Kuzu (adet)	12-24 ay arası (Dişi - Erkek) Şişek (adet)	2 ve daha yukarı yaşta Dişi Koyun (adet)	2 ve daha yukarı yaşta Koç (adet)	6-12 ay arası (Dişi - Erkek) Toklu (adet)	6 aydan küçük (Dişi - Erkek) Oğlak (adet)	12-24 ay arası (Dişi - Erkek) Gezdan (adet)	2 ve daha yukarı yaşta Dişi Keçi (adet)	2 ve daha yukarı yaşta Teke (adet)	6-12 ay arası (Dişi - Erkek) Çebiş (adet)
ALMUS	1,200	500	11,000	200	600	200	500	2,000	80	250
ARTOVA	1,110	2,154	2,561	192	1,346	-	-	1,025	325	-
BAŞÇIFTLIK	100	1,300	1,300	90	850	-	-	-	-	-
ERBAA	3,105	7,180	21,930	395	2,545	615	474	1,096	70	595
MERKEZ	4,150	13,050	27,570	1,520	14,300	1,290	4,850	11,200	670	9,300
NIKSAR	2,550	7,650	20,000	940	7,120	300	340	750	52	320
PAZAR	450	750	600	30	700	550	550	600	60	600
REŞADIYE	1,303	2,709	19,114	888	3,240	374	179	919	34	367
SULUSARAY	260	1,711	5,566	1,200	-	92	462	620	243	39
TURHAL	1,060	3,760	14,640	752	6,010	1,915	2,320	4,150	525	2,480
YEŞİLYURT	1,403	2,017	4,325	166	316	295	587	231	40	242
ZİLE	2,975	6,471	9,875	555	3,050	1,150	2,850	3,150	475	725
TOPLAM	19,666	49,252	138,481	6,928	40,077	6,781	13,112	25,741	2,574	14,918

6.1.3. TEK TIRNAKLI HAYVAN VARLIĞI

Tablo 31. Tek Tırnaklı Hayvan Sayısı (2014)

İlçe Adı	3 ve daha yukarı yaşta (Damızlık) Aygır (adet)	3 ve daha yukarı yaşta (İğdiş ve At) (adet)	3 ve daha yukarı yaşta (Kısırak) (adet)	3 yaşından küçük (Dişi ve Erkek) Tay (adet)	3 ve daha yukarı yaşta (Dişi ve Erkek Katur) (adet)	3 yaşından küçük (Dişi ve Erkek Katur) (adet)	1 ve daha yukarı yaşta (Dişi ve Erkek Eşek) (adet)	1 yaşından küçük (Dişi ve Erkek) Sıpa (adet)
ALMUS	-	16	170	75	12	-	400	115
ARTOVA	-	-	4	-	-	-	143	12
BAŞÇIFTLIK	-	2	3	-	-	-	-	-
ERBAA	2	17	47	32	11	9	117	74
MERKEZ	43	109	174	19	182	19	2,415	675
NIKSAR	5	32	35	24	6	3	648	252
PAZAR	1	5	7	5	3	2	14	15
REŞADIYE	29	78	77	77	14	7	197	76
SULUSARAY	-	-	-	-	-	-	30	10
TURHAL	9	4	43	14	-	-	273	125
YEŞİLYURT	2	-	-	-	-	-	24	-
ZİLE	24	-	37	9	-	-	550	60
TOPLAM	115	263	597	255	228	40	4,811	1,414

6.2. KANATLI HAYVANLAR VE YUMURTA ÜRETİMİ

Tablo 32. Kanatlı Hayvan Sayısı ve Yumurta Üretimi (2014)

İlçe Adı	ETÇİ TAVUK SAYI (adet)	HİNDİ SAYI (adet)	Hindi Yumurtası (Adet)	KAZ SAYI (adet)	Kaz Yumurtası (Adet)	ÖRDEK SAYI (adet)	Ördek Yumurtası (Adet)	YUMURTACI TAVUK SAYI (adet)	Tavuk Yumurtası (Adet)
ALMUS	-	400	28,000	100	6,000	60	7,200	6,100	1,342,000
ARTOVA	-	450	31,500	700	42,000	210	25,200	2,100	462,000
BAŞÇİFTLİK	-	215	15,050	20	1,200	228	27,360	420	92,400
ERBAA	-	745	52,150	174	10,440	375	45,000	31,240	6,872,800
MERKEZ	-	745	52,150	615	36,900	375	45,000	45,000	9,900,000
NİKSAR	-	380	26,600	61	3,660	84	10,080	12,850	2,827,000
PAZAR	-	50	3,500	20	1,200	50	6,000	9,700	2,134,000
REŞADİYE	-	104	7,280	60	3,600	56	6,720	8,170	1,797,400
SULUSARAY	-	500	35,000	1,500	90,000	400	48,000	5,000	1,100,000
TURHAL	-	480	33,600	98	5,880	105	12,600	35,000	7,700,000
YEŞİLYURT	-	789	55,230	1,370	82,200	460	55,200	24,670	5,427,400
ZİLE	-	1,084	75,880	1,078	64,680	1,690	202,800	39,815	8,759,300
TOPLAM	-	5,942	415,940	5,796	347,760	4,093	491,160	220,065	48,414,300

6.3. ARI-BAL-BALMUMU ÜRETİMİ

Tablo 33. Kovan Sayısı ve Bal Üretimi (2014)

İlçe Adı	ARICILIK YAPAN İŞLETME SAYISI (adet)	BAL ÜRETİMİ (kilogram)	BALMUMU ÜRETİMİ (kilogram)	ESKİ USUL KOVAN SAYI (adet)	YENİ USUL KOVAN SAYI (adet)
ALMUS	200	17,500	1.200	20	2,200
ARTOVA	30	18,750	0.886	-	690
BAŞÇİFTLİK	20	6,150	0.100	8	410
ERBAA	138	93,755	3.776	120	5,395
MERKEZ	122	7,416	3.520	-	7,824
NİKSAR	30	67,250	1.750	25	3,350
PAZAR	18	18,000	0.550	-	1,250
REŞADİYE	81	112,294	9.638	-	8,638
SULUSARAY	7	5,000	0.270	-	350
TURHAL	30	40,000	4.000	-	3,700
YEŞİLYURT	8	6,100	0.060	-	518
ZİLE	298	47,000	3.000	275	5,600
TOPLAM	982	439,215	28.750	448	39,925

6.5. SÜT ÜRETİMİ

Tablo 39. Sağılan Hayvan Sayısı ve Süt Üretimi (2014)

İLÇELER	KOYUN		KIL KEÇİSİ		TİFTİK KEÇİSİ		SIĞIR (SAĞILAN KÜLTÜR)		SIĞIR (KÜLTÜR MELEZİ)		SIĞIR (YERLİ-DİĞER)		MANDA		TOPLAM				Süt Üretimi (K.Baş+B.Baş) (Kg)
	Sağılan Hayvan Sayısı	Süt Üretimi (Kg)	Sağılan Hayvan Sayısı	Süt Üretimi (Kg)	Sağılan Hayvan Sayısı	Süt Üretimi (Kg)	Sağılan Hayvan Sayısı	Süt Üretimi (Kg)	Sağılan Hayvan Sayısı	Süt Üretimi (Kg)	Sağılan Hayvan Sayısı	Süt Üretimi (Kg)	Sağılan Hayvan Sayısı	Süt Üretimi (Kg)	KÜÇÜKBAŞ		BÜYÜKBAŞ		
															Sağılan Hayvan Sayısı	Süt Üretimi (Kg)	Sağılan Hayvan Sayısı	Süt Üretimi (Kg)	
ALMUS	9,030	695,313	1,660	157,700			2,150	8,481,750	3,010	8,358,625	516	714,693	174	165,126	10,690	853,013	5,850	17,720,194	18,573,207
ARTOVA	2,102	161,855	851	80,845			774	3,053,430	1,689	4,690,272	455	630,204	8	7,592	2,953	242,700	2,926	8,381,497	8,624,197
BAŞÇİFTLİK	1,067	82,159					146	575,970	447	1,241,297	387	536,020			1,067	82,159	980	2,353,287	2,435,446
ERBAA	18,003	1,386,237	910	86,450			1,127	4,446,015	2,438	6,770,208	1,895	2,624,695	884	838,916	18,913	1,472,687	6,344	14,679,835	16,152,522
MERKEZ	22,634	1,742,826	9,296	883,120			8,342	32,909,190	11,507	31,954,384	5,232	7,246,652	522	495,378	31,930	2,625,946	25,603	72,605,604	75,231,550
NİKSAR	16,419	1,264,269	623	59,185			2,494	9,838,830	4,092	11,363,287	3,036	4,205,052	413	391,937	17,042	1,323,454	10,035	25,799,106	27,122,560
PAZAR	493	37,961	498	47,310			602	2,374,890	731	2,029,952	688	952,924	287	272,363	991	85,271	2,308	5,630,128	5,715,400
REŞADİYE	15,692	1,208,289	763	72,485			520	2,051,400	2,205	6,123,179	1,029	1,425,230	182	172,718	16,455	1,280,774	3,936	9,772,527	11,053,301
SULUSARAY	4,569	351,815	515	48,925			430	1,696,350	2,236	6,209,264	4,902	6,789,581	10	9,490	5,084	400,740	7,578	14,704,685	15,105,425
TURHAL	12,019	925,467	3,445	327,275			7,568	29,855,760	6,880	19,105,428	1,092	1,512,489	555	526,695	15,464	1,252,742	16,095	51,000,372	52,253,115
YEŞİLYURT	3,551	273,428	192	18,240			696	2,745,720	2,915	8,094,814	679	940,458			3,743	291,668	4,290	11,780,992	12,072,661
ZİLE	8,107	624,242	2,615	248,425			2,924	11,535,180	4,644	12,896,164	4,816	6,670,465	178	168,922	10,722	872,667	12,562	31,270,731	32,143,398
T O P L A M	113,686	8,753,862	21,368	2,029,960			27,773	109,564,485	42,794	118,836,874	24,727	34,248,463	3,213	3,049,137	135,054	10,783,822	98,507	265,698,959	276,482,780

7. TOKAT İLİ SU ÜRÜNLERİ ÜRETİMİ

Tablo 42. Su Ürünleri Üretimi (2014)

İlçe Adı	Gölet Sayısı (Adet)	Balıkçılıkla Geçinen Aile Sayısı (Adet)	Profesyonel Balıkçı Teknesi (Adet)	Tarla Balıkçılığı Sayısı (Adet)	Kafes Balıkçılığı Sayısı (Adet)	Avcılık İle Üretim Miktarı (Kg)
ALMUS	2	24	12	1	25	
ARTOVA	4					
BAŞÇİFTLİK						
ERBAA		1		1		
MERKEZ	17	5		6		
NİKSAR	1	4		4		
PAZAR	2	2		2		
REŞADİYE	2					
SULUSARAY	3					
TURHAL	3					
YEŞİLYURT	4					
ZİLE	10					
TOPLAM	48	36	12	14	25	0

Tablo 43. Balık Çeşitlerine Göre Su Ürünleri Üretimi (2014)

BALIK ADI	ALABALIK		SAZAN		KEFAL		YAYIN		DİĞER	
	Yetiştiricilik (Kg)	Satılan (Kg)	Avcılık (Kg)	Satılan (Kg)	Avcılık (Kg)	Satılan (Kg)	Avcılık (Kg)	Satılan (Kg)	Avcılık (Kg)	Satılan (Kg)
ALMUS	3,704,604	2,704,307	30,864	30,864			2,234	2,234		
ARTOVA										
BAŞÇİFTLİK										
ERBAA	30,000	30,000								
MERKEZ										
NİKSAR	2,000	2,000								
PAZAR										
REŞADİYE										
SULUSARAY										
TURHAL										
YEŞİLYURT										
ZİLE										
TOPLAM	3,736,604	2,736,307	30,864	30,864	-	-	2,234	2,234	-	-